

**Helyi  
Esélyegyenlőségi  
Program**

**Erdőtelek Község Önkormányzata**



**2023-2028**

## Tartalom

Helyi Esélyegyenlőségi Program (HEP).....	3
Bevezetés.....	3
A település bemutatása.....	3
Értékeink, küldetésünk.....	10
Célok.....	12
A Helyi Esélyegyenlőségi Program Helyzetelemzése (HEP HE).....	14
1. Jogszabályi háttér bemutatása.....	14
2. Stratégiai környezet bemutatása.....	14
3. A mélyszegénységben élők és a romák helyzete, esélyegyenlősége.....	19
4. A gyermekek helyzete, esélyegyenlősége, gyermekszegénység.....	40
5. A nők helyzete, esélyegyenlősége.....	57
6. Az idősek helyzete, esélyegyenlősége.....	63
7. A fogyatékkal élők helyzete, esélyegyenlősége.....	69
8. Helyi partnerség, lakossági önszerveződések, civil szervezetek és for-profit szereplők társadalmi felelősségvállalása.....	73
9. A helyi esélyegyenlőségi program nyilvánossága.....	74
A Helyi Esélyegyenlőségi Program Intézkedési Terve (HEP IT).....	76
1. A HEP IT részletei.....	76
<b>A helyzetelemzés megállapításainak összegzése.....</b>	<b>76</b>
Jövőképünk.....	77
<b>Az intézkedési területek részletes kifejtése (kitöltése javasolt, opcionális)Hiba! A könyvjelző nem létezik.</b>	
2. Összegző táblázat - A Helyi Esélyegyenlőségi Program Intézkedési Terve (HEP IT).....	79
3. Megvalósítás.....	82
<b>3.1 A megvalósítás előkészítése.....</b>	<b>82</b>
<b>3.2 A megvalósítás folyamata.....</b>	<b>82</b>
<b>3.3 Monitoring és visszacsatolás.....</b>	<b>84</b>
<b>3.4 Nyilvánosság.....</b>	<b>85</b>
<b>3.6 Érvényesülés, módosítás.....</b>	<b>86</b>
4. Elfogadás módja és dátuma.....	87

## Helyi Esélyegyenlőségi Program (HEP)

### Bevezetés

Összhangban az Egyenlő Bánásmódról és az Esélyegyenlőség Előmozdításáról szóló 2003. évi CXXV. törvény, a helyi esélyegyenlőségi programok elkészítésének szabályairól és az esélyegyenlőségi mentorokról szóló **2021.06.30-án módosított 321/2011. (XII. 27.) Korm. rendelet alapján megjelent Belügyminisztérium „Módszertani útmutató a helyi esélyegyenlőségi programok elkészítésének szempontjaihoz és a program felülvizsgálatához” c. dokumentum szerint átdolgozva, Erdőtelek Község Önkormányzata Esélyegyenlőségi Programban rögzíti az esélyegyenlőség érdekében szükséges feladatokat.**

Az önkormányzat vállalja, hogy az elkészült és elfogadott Esélyegyenlőségi Programmal összehangolja a település más dokumentumait<sup>1</sup>, valamint az önkormányzat fenntartásában lévő intézmények működtetését. Vállalja továbbá, hogy az Esélyegyenlőségi Program elkészítése során bevonja partneri kapcsolatrendszerét, különös tekintettel a köznevelés állami és nem állami intézményfenntartóira.

Jelen helyzetelemzés az Esélyegyenlőségi Program megalapozását szolgálja.

### A település bemutatása

Erdőtelek Heves megye dél-keleti részén, a Hevesi síkon, Hevestől 12 km-re, a megyeszékhely Egertől

34 km-re fekvő település. Területe: 4491 ha.

Első írásos említése 1215-ben történik Erdev névalakban, A pápai tizedjegyzék felsorolásában Erdőtelek plébániáját Egyházaserdőtelek, Kápolnáserdőtelek, majd 1473-tól Erdőtelek néven említi. A falu és Hanyi a török hódoltság idején a gyakori járványok, főként a kolera és a pestis pusztítása következtében többször elnéptelenedik, s Erdőtelek csak 1464-ben kezd felépülni. A XVI. század végén Alsó- és Felsőerdőtelek nevű falurészekre különül. A XVII. század közepén újra elnéptelenedik, majd 1765 után Erdőtelek a dézsmáösszeírásokban már mint kuriális falu szerepel.

A falu 1950-ig nagyközség, 1950-1990-ig önálló tanácsú község, ettől kezdve pedig független polgármester és önkormányzati képviselő-testület irányítja a falu életét.

2015-ben programsorozattal ünnepeltük a település 800 éves fennállását.

A község fekvése kedvező. Jó megközelíthetőségét az autópálya lehajtójának 5 km-es távolsága, rendszeres helyközi autóbuszjáratok és a vasúti közlekedés biztosítja.

Természetföldrajzi adottságait tekintve sík vidék, természetes vizekben szegény, erdősültsége alacsony százalékú.

Fő vonzerejét az arborétum, a Buttler kastély és a Pintér tanya jelenti.

A lakosságszám stagnál, illetve lassan csökken. Az önkormányzatnak a lakosságot kiszolgáló intézményrendszer felújításával, infrastruktúra fejlesztéssel foglalkozni kell, ez pedig egyre nagyobb terhet jelent a falu gazdálkodására az egyébként is nehéz gazdasági helyzetben.

<sup>1</sup> Költségvetési koncepció, Gazdasági program, Szolgáltatástervezési koncepció, Településfejlesztési stratégia, Településrendezési terv, Településszerkezeti terv, Településfejlesztési koncepció

Az önkormányzat ilyen irányú törekvései nyilvánulnak meg a csatornahálózat kiépítésével, az óvoda-felújítással és építéssel, a piactér kiépítésével, útfelújítással, belvízelvezetéssel, valamint a többi intézményhez és felújításhoz kapcsolódó folyamatos pályázati lehetőség keresésével. Településünkön a lakóházak száma stagnál, új építésről szinte nem is beszélhetünk az elmúlt 5 évben.

A lakóházak vezetékes ivóvíz ellátottsága 99,5 %, gázvezeték ellátottság 78 % és elektromos áram minden ingatlanban van. A csatornahálózat a lakosságtól nem igényelt hozzájárulást, pusztán a rákötésért kellett fizetni, így a csatlakozott ingatlanok száma 75 %-ot is meghaladta a beruházás területén.

Budapest autópályán való gyors megközelíthetősége a foglalkoztatottság szempontjából meghatározó, mivel a községben lévő ipari és mezőgazdasági létesítményeknek, valamint a kisvállalkozásoknak nincs nagy munkaerő felvevő igénye.

Az önkormányzat a Hevesi Kistérséghez csatlakozott. A társulás által fenntartott szolgáltatások működtetésének előnye a gazdaságosság és az, hogy olyan szolgáltatásokhoz hozzájutnak a kistelepülések is, amelyeket az önkormányzat önmaga fenntartani nem képes.

Társuláson keresztül biztosítjuk a családsegítést és a gyermekjóléti szolgáltatást.

Erdőtelek egészségügyi alapszolgáltatását a két felnőtt háziorvosi praxis, fogorvosi és védőnői szolgálat biztosítja. Együttesen ellátják az oktatási intézmények egészségügyi feladatait is. Szak- és fekvőbeteg ellátásra a közeli Heves város rendelőintézetében és az egeri kórházban van lehetőség, az orvosi ügyeletet a környező települések közösen oldják meg Hevesen.

Az önkormányzat által fenntartott közintézmény a 4 csoportos óvoda, melynek épületét 2013-ban bővítette, illetve építette újjá. A 8 évfolyamos általános iskola fenntartását és működtetését 2013. január 1-től megállapodás alapján a Klebelsberg Intézményfenntartó Központnak adta át.

Az önkormányzat 2002. július 1-től beindította a Gondozási Központot. Munkájukat az önkormányzat tulajdonában álló gépjármű segíti, mellyel az idősek és az ebéd szállítása is megoldott. Biztosítják a szociális étkeztetést, a házi segítségnyújtást és az idősek nappali ellátását. Az egyes szolgáltatásra várakozójuk nincs, mindenkit tudnak fogadni.

A gyermekek és idősek étkezését a gondozási központhoz integrált főzőkonyha biztosítja, melynek kapacitása csak 50-60 %-os kihasználtsággal működik.

A közösségi életnek a Művelődési ház ad teret, melyben a közel 20000 kötetes könyvtár is működik. Települési rendezvények színtere, gyermekeket foglalkoztatását, kiscsoportok működését biztosítja.

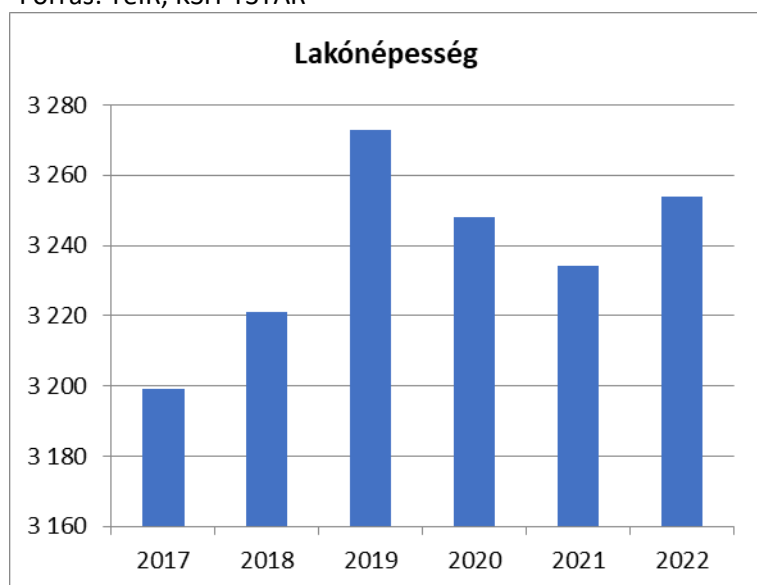
Az intézményi épületek felújításra kerültek (Gondozási Központ, Művelődési Ház). A régi Polgármesteri Hivatal épülete 2019-ben elbontásra került, helyére egy új, korszerű két szintes épület került.

A térfigyelő kamerarendszer fejlesztése, bővítése hozzájárul a közbiztonság növeléséhez, ezáltal a település minden lakója számára nyugodtabb körülményeket biztosít.

Táblák: 1. 2. 3. 4. 5.

1. számú táblázat - Lakónéesség száma az év végén		
Év	Fő (TS 001)	Változás
2017	3 199	bázis év
2018	3 221	100,69%
2019	3 273	101,61%
2020	3 248	99,24%
2021	3 234	99,57%
2022	3 254	100,62%

Forrás: TeIR, KSH-TSTAR



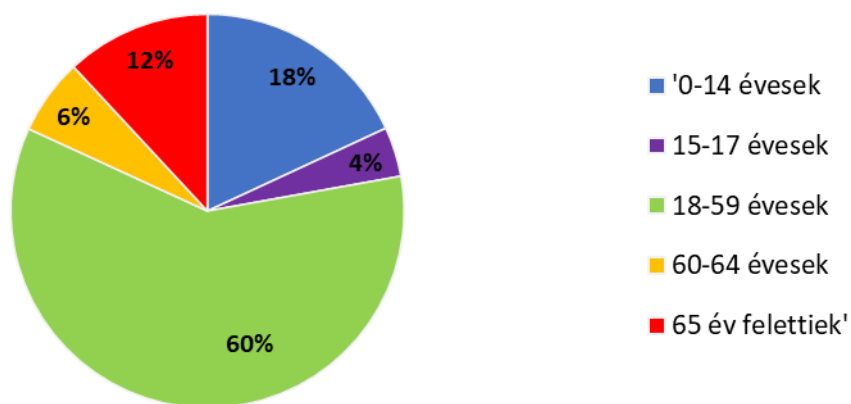
(A lakónéességet úgy értjük, mint az adott területen lakóhellyel rendelkező, de másutt tartózkodási hellyel nem rendelkező személyek, valamint az ugyanezen a területen tartózkodási hellyel rendelkező személyek együttes száma.)

2. számú táblázat - Állandó népesség összetétele nemek és korcsoportok szerint (2020)

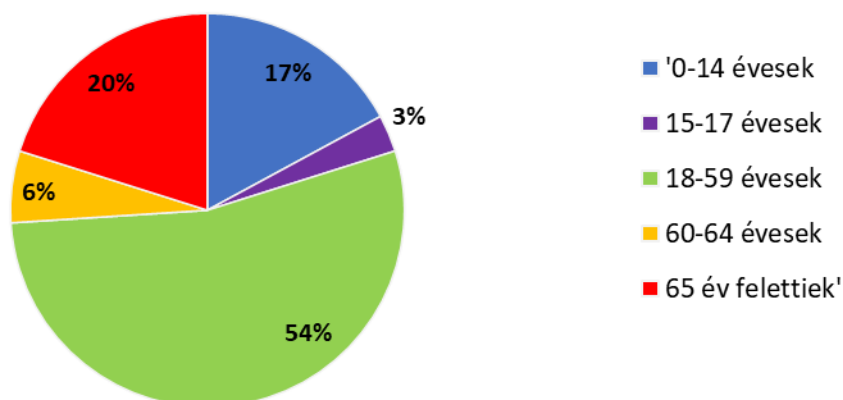
Korcsoport	Fő			Az állandó népességből a megfelelő korcsoportú nők és férfiak aránya (%)	
	Férfiak	Nők	Összesen (TS 003)	Férfiak (TS 005)	Nők (TS 007)
<b>Állandó népesség száma</b> (férfiak TS 004, nők TS 006)	1 620	1 714	3334	48,59%	51,41%
<b>0-2 évesek</b> (összes száma TS 008, aránya TS 009)			147	4,41%	
<b>0-14 éves</b> (férfiak TS 010, aránya TS 011; nők TS 012, aránya TS 013)	293	293	586	8,79%	8,79%
<b>15-17 éves</b> (férfiak TS 014, aránya TS 015; nők TS 016, aránya TS 017)	66	52	118	1,98%	1,56%
<b>18-59 éves</b> (férfiak TS 018, aránya TS 019; nők TS 020, aránya TS 021)	967	923	1890	29,00%	27,68%
<b>60-64 éves</b> (férfiak TS 022, aránya TS 023; nők TS 024, aránya TS 025)	101	101	202	3,03%	3,03%
<b>65 év feletti</b> (férfiak TS 026, aránya TS 027; nők TS 028, aránya TS 029)	193	345	538	5,79%	10,35%

Forrás: TeIR, KSH-TSTAR

Állandó népesség - férfiak életkori megoszlása



### Állandó népesség - nők életkori megoszlása

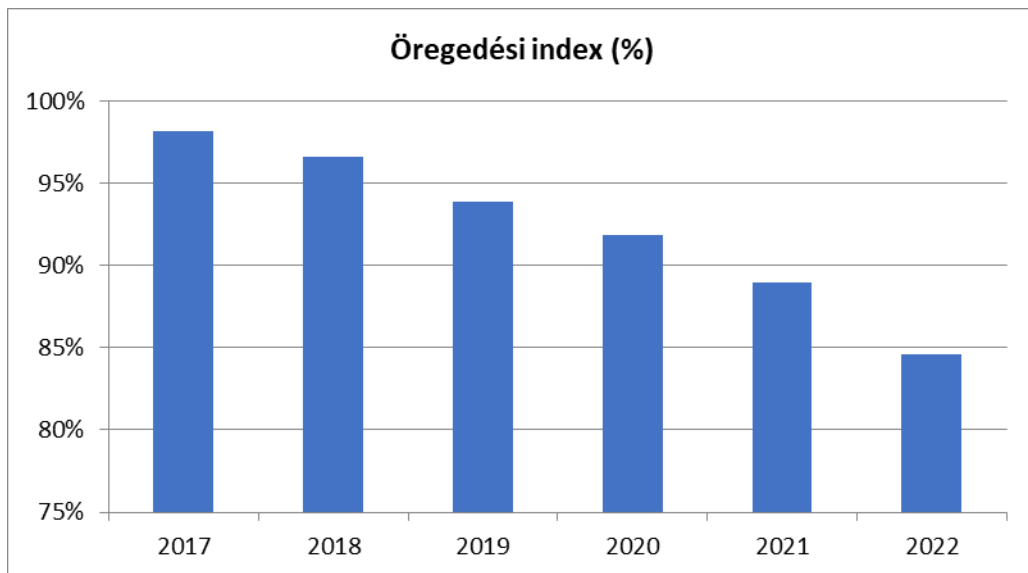


A település állandó népesség számából kitűnik, hogy a nők és férfiak aránya a korosztályokon belül szinte kiegyenlítődik. Ami figyelemre méltó, hogy a 18-59 év közötti lakosoknál jelentős eltérés mutatkozik a férfiak javára.

### 3. számú táblázat - Öregedési index

Év	65 év feletti állandó lakosok száma (fő) (TS 026 és TS 028 összesen)	0-14 éves korú állandó lakosok száma (fő) (TS 010 és TS 012 összesen)	Öregedési index % (TS 030)
2017	523	533	98,12%
2018	541	560	96,61%
2019	549	585	93,85%
2020	538	586	91,81%
2021	531	597	88,94%
2022	532	629	84,58%

Forrás: TeIR, KSH-TSTAR



A település öregedési indexe azt mutatja, hogy a település előregedő. Az esélyegyenlőség szempontjából azt a következtetést vonhatjuk le, hogy az idősek fokozott ellátására, segítésére van és lesz szükség a jövőben. Biztosítani kell a megfelelő ellátóhálózatot, meg kell erősíteni, illetve keresni kell az ellátási formák bővítési lehetőségét.

<b>4. számú táblázat - Belföldi vándorlások</b>	
<b>Év</b>	<b>Állandó oda-, és elvándorlások különbségének 1000 állandó lakosra vetített száma (fő) (TS 031)</b>
2017	16,40
2018	1,25
2019	12,94
2020	-1,84
2021	-2,78
2022	21,99

Forrás: TeIR, KSH-TSTAR





A belföldi vándorlási mutató szerint a település vonzereje többnyire negatív előjelet mutat, az elvándorlás a jellemző. Ez azért aggasztó, mert csökken a születésszám, emelkedik az idősök aránya, az aktív korú, főleg fiatal lakosság elvándorol. Növelni kellene, főleg a nők számára a helyben található munkahelyek számát. Amennyiben a lakosság, főleg a fiatalok számára a munkához való hozzáférés megoldódna, a helyben maradás sem jelentene számukra nagy gondot. Remélhetőleg a településen egyre nagyobb munkaerő-igényt kívánó ipari fejlesztések az érkező munkaerőt letelepedésre is sarkallják.

<b>5. számú táblázat - Természetes szaporodás</b>	
<b>Év</b>	<b>Az élve születések és halálozások különbségének 1000 lakosra vetített száma (fő) (TS 032)</b>
2017	-0,32
2018	3,43
2019	1,23
2020	-4,29
2021	-1,23
2022	-3,36

Forrás: TeIR, KSH-TSTAR



A természetes szaporodás szintén negatív előjelű, ami azt jelenti, hogy az élve születések száma kevesebb, mint az elhalálozások száma. Ez is annak a bizonyítéka, hogy a falu elöregedő, így a gyermekek és fiatalok mellett egyre több esetben kell figyelni a főleg egyedül élő, magukra maradt idős emberekre. Továbbra is elöregedő a település, a születések száma alatta marad a halálozási mutatóknak. Mindenképp bizakodásra ad okot a 2018 évi természetes szaporodás pozitív előjele. Ebben nagy szerepe van a CSOK-nak, hiszen vissza nem térítendő lakásépítési-vásárlási támogatást kaphatnak a szülők a már megszületett, illetve a születendő gyermekekre is. 2022. júliusban nyílt meg a Csillagpont Községi Ház Erdőteleken, melynek célja a szülőkre irányuló programok mellett – a gyerekek igényeire és szükségleteire reagáló programok biztosítása. A Községi Ház működtetésének célja az Erdőtelken élők számára olyan komplex szolgáltatáscsomagot nyújtson amellyel bővülnek a helyben elérhető szolgáltatások, érvényesülhet a prevenció. A Községi Házban az alábbi alapszolgáltatásokat biztosítják:

- állandó segítő jelenlét
- információs pult (szolgáltatásokról, ellátásokról, intézményi elérhetőségekről, közhasznú információkról)
- internet használat
- komfortszolgáltatások (mosási lehetőség, tisztálkodási lehetőség)
- főzési lehetőség
- játékhasználat, játék lehetőség gyerekeknek korcsoportonként, az egyes életkoroknak megfelelő játékkal,
- szülők számára háztartási – gazdálkodási, pénzkezelési ismeretekkel kapcsolatos foglalkozások
- tematikus csoportok indítása
- közösségi rendezvények szervezése és megvalósítása

## Értékeink, küldetésünk

### Értékeink, küldetésünk

A társadalmi esélyegyenlőtlenségek megszüntetése az Európai Unió és hazánk törvényi előírásainak betartása mellett a település számára is alapvető jelentőségű. Fontos, hogy végső célként minden állampolgár, ezen belül minden helyi lakos számára megteremtődjön az esélyegyenlőség az élet különböző területein.

Így: a

- tanulásban,
- a szociális és egészségügyi ellátásban,
- a munkához jutásban,
- a fizikai környezetben,
- a közszolgáltatások elérésében.

Célok
-------

### A Helyi Esélyegyenlőségi Program átfogó célja

Erdőtelek település Önkormányzata az Esélyegyenlőségi Program elfogadásával érvényesíteni kívánja:

- az egyenlő bánásmód, és az esélyegyenlőség biztosításának követelményét,
- a közszolgáltatásokhoz történő egyenlő hozzáférés elvét,
- a diszkriminációmentességet,
- szegregációmentességet,
- a foglalkoztatás, a szociális biztonság, az egészségügy, az oktatás és a lakhatás területén a helyzetelemzés során feltárt problémák komplex kezelése érdekében szükséges intézkedéseket. A köznevelési intézményeket – az óvoda kivételével – érintő intézkedések érdekében együttműködik az intézményfenntartó központ területi szerveivel (tankerülettel).

### A Helyi Esélyegyenlőségi Program helyzetelemző részének célja

Elsődleges célunk számba venni a 321/2011. (XII. 27.) Korm. rendelet 1. § (2) bekezdésében nevesített esélyegyenlőségi szempontból fókuszban lévő célcsoportokba tartozók számát és arányát, valamint helyzetét a településen.

Fontos, hogy minden állampolgár számára egyenlő esélyeket biztosítsunk a fő esélyegyenlőségi területek mindegyikén:

- a nemek közötti esélykülönbségek csökkentésében,
- akadálymentesítésben,
- a fogyatékkal élők életminőségének és munkaerő-piaci esélyeinek javításában,
- a romák életminőségének és munkaerő-piaci esélyeinek javításában,
- más hátrányos helyzetű csoportok munkapiaci és társadalmi esélyeinek javításában

E mellett célunk a célcsoportba tartozókra vonatkozóan áttekintetni a szolgáltatásokhoz történő hozzáférésük alakulását, valamint feltárni az ezeken a területeken jelentkező problémákat.

Továbbá célunk meghatározni az e csoportok esélyegyenlőségét elősegítő feladatokat, és azokat a területeket, melyek fejlesztésre szorulnak az egyenlő bánásmód érdekében.

A célok megvalósításának lépéseit, azok forrásigényét és végrehajtásuk tervezett ütemezését a HEP IT tartalmazza.

### Fő célkitűzéseink:

- az esélyegyenlőség folyamatos érvényesítése a különböző önkormányzati határozatok meghozatalában, intézkedések megtételében,
- a hátrányos megkülönböztetés csökkentése, megszüntetése,
- a megkülönböztetéstől mentes gondolkodás erősítése,
- egyenlő bánásmód és az egyenlő esélyű hozzáférés biztosítása a hátrányos helyzetű csoportok számára:
  - időszerű személyek,
  - fogyatékossgal élő emberek,

- munkanélküli emberek,
  - munkába visszatérő személyek,
  - pályakezdő fiatalok,
  - nők és munkahelyen foglalkoztatott kisgyermekes szülők,
  - mélyszegénységben élők és roma származású emberek,
  - alacsony iskolai végzettségű személyek.
- Együttműködés és együttműködés összehangolása az esélyegyenlőség biztosítása érdekében
    - a közoktatási,
    - a foglalkoztatási
    - a közművelődési,
    - a szociális,
    - az egészségügyi,
    - más közszolgáltatási területen.

#### A Helyi Esélyegyenlőségi Program Intézkedési Terve

Célunk a helyzetelemzésre építve olyan beavatkozások részletes tervezése, amelyek konkrét elmozdulásokat eredményeznek az esélyegyenlőségi célcsoportokhoz tartozók helyzetének javítása szempontjából.

További célunk meghatározni az e csoportok esélyegyenlőségét elősegítő feladatokat, és azokat a területeket, melyek fejlesztésre szorulnak az egyenlő bánásmód érdekében.

A célok megvalósításának lépéseit, azok forrásigényét és végrehajtásuk tervezett ütemezését az HEP IT tartalmazza.

Célok
-------

#### A Helyi Esélyegyenlőségi Program átfogó célja

Erdőtelek település Önkormányzata az Esélyegyenlőségi Program elfogadásával érvényesíteni kívánja:

az egyenlő bánásmód, és az esélyegyenlőség biztosításának követelményét,

a közszolgáltatásokhoz történő egyenlő hozzáférés elvét,

a diszkriminációmentességet,

szegregációmentességet,

a foglalkoztatás, a szociális biztonság, az egészségügy, az oktatás és a lakhatás területén a helyzetelemzés során feltárt problémák komplex kezelése érdekében szükséges intézkedéseket. A köznevelési intézményeket – az óvoda kivételével – érintő intézkedések érdekében együttműködik az intézményfenntartó központ területi szerveivel (tankerülettel).

A településen élő hátrányos helyzetű csoportok helyzetének feltérképezése és a feltárt problémák komplex kezelésre szolgáló (más települési programokkal összehangolt) intézkedési terv megalkotása, a helyben érintett szereplők bevonásával, szükség szerint a települések közötti együttműködések kialakításával.

### A HEP helyzetelemző részének célja

Elsődleges célunk számba venni a 321/2011. (XII. 27.) Korm. rendelet 1. § (2) bekezdésében nevesített, esélyegyenlőségi szempontból fókuszban lévő célcsoportokba tartozók számát és arányát, valamint helyzetét a településen.

E mellett célunk a célcsoportba tartozókra vonatkozóan áttekinteni a szolgáltatásokhoz történő hozzáférésük alakulását, valamint feltárni az ezeken a területeken jelentkező problémákat.

További célunk meghatározni az e csoportok esélyegyenlőségét elősegítő feladatokat, és azokat a területeket, melyek fejlesztésre szorulnak az egyenlő bánásmód érdekében.

A célok megvalósításának lépéseit, azok forrásigényét és végrehajtásuk tervezett ütemezését az HEP IT tartalmazza.

### A HEP IT célja

Célunk a helyzetelemzésre építve olyan beavatkozások részletes tervezése, amelyek konkrét elmozdulásokat eredményeznek az esélyegyenlőségi célcsoportokhoz tartozók helyzetének javítása szempontjából.

További célunk meghatározni a beavatkozásokhoz kapcsolódó kommunikációt.

Szintén célként határozzuk meg annak az együttműködési rendszernek a felállítását, amely a programalkotás és végrehajtás során biztosítja majd a megvalósítás, nyomon követés, ellenőrzés-értékelés, kiigazítás támogató strukturális rendszerét, vagyis a HEP Fórumot és a hozzá kapcsolódó tematikus munkacsoportokat.

### A HEP jelentősége

A HEP-ek nem csupán a felzárkózási stratégia településszintű megvalósításának alapegységei, hanem fontos szerepet töltenek be a kormányzati konzultációs rendszerben azzal, hogy megteremtik a lehetőséget a kormányzati célok társadalmasítására, a fejlesztési elképzelésekhez történő csatlakozásra és fordított irányban az alulról felfelé történő információáramlásban is lehetőséget biztosítanak a településszintű előrehaladás nyomon követésére és fejlesztési igények megfogalmazására a felzárkózási, esélyteremtési feladatokhoz kapcsolódóan

## 1. Jogszabályi háttér bemutatása

### 1.1 A program készítését előíró jogszabályi környezet rövid bemutatása

Az Alaptörvény 4. módosításával bekerült a XV. cikk (4) pontjaként, hogy „Magyarország az esélyegyenlőség és a társadalmi felzárkózás megvalósulását külön intézkedésekkel segíti.”

A helyi esélyegyenlőségi program elkészítését az egyenlő bánásmódról és az esélyegyenlőség előmozdításáról szóló 2003. évi CXXV. törvény (továbbiakban: Ebktv.) előírásai alapján végeztük. A program elkészítésére vonatkozó részletszabályokat a törvény végrehajtási rendeletei,

- a helyi esélyegyenlőségi programok elkészítésének szabályairól és az esélyegyenlőségi mentorokról” szóló 321/2011. (XII.27.) Korm. rendelet „2. A helyi esélyegyenlőségi program elkészítésének szempontjai” fejezete és 2021.06.30-i módosítása
- a Belügyminisztérium honlapján megjelent „MÓDSZERTANI ÚTMUTATÓ a helyi esélyegyenlőségi programok elkészítésének szempontjaihoz és a program felülvizsgálatához” alapján alkalmaztuk, különös figyelmet fordítva a
- a Magyarország helyi önkormányzatairól szóló 2011. évi CLXXXIX. törvény (továbbiakban: Mötv.)
- a szociális igazgatásról és szociális ellátásokról szóló 1993. évi III. törvény (továbbiakban: Szt.)
- a foglalkoztatás elősegítéséről és a munkanélküliek ellátásáról szóló 1991. évi IV. törvény (továbbiakban: FIt.)
- a nemzetiségek jogairól szóló 2011. évi CLXXIX. törvény (továbbiakban: nemzetiségi törvény)
- az egészségügyről szóló 1997. évi CLIV. törvény (továbbiakban: Eütv.)
- a gyermekek védelméről és a gyámügyi igazgatásról szóló 1997. évi XXXI. törvény (továbbiakban: Gyvt.)
- a nemzeti köznevelésről szóló 2011. évi CXC. törvény (továbbiakban: Nkntv.)

előírásaira.

## 2. Stratégiai környezet bemutatása

A felzárkózás politika alapidokumentumaként Magyarország Kormánya 2011-ben fogadta el a Nemzeti Társadalmi Felzárkózási Stratégiát [1430/2011. (XII. 13.) Korm. hat.], majd 2014-ben annak frissítéseként a Magyar Nemzeti Társadalmi Felzárkózási Stratégia II-t [1603/2014. (XI. 4.) Korm. hat.] 2021-ben elkészült a **Magyar Nemzeti Társadalmi Felzárkózási Stratégia 2030** (MNTFS 2030), amely a következő 10 évre alapozza meg a felzárkózás-politika fő irányait.

### **Új Roma Stratégia(2019-2030)**

*2020. őszén az Európai Bizottság egy új romastratégiai keretet bocsátott elő. Az új kezdeményezés alapvetően arra irányul, hogy Európában minden roma maradéktalanul élni tudjon lehetőségeivel és kibontakoztathassa képességeit.*

### **Nemzeti Ifjúsági Stratégia (2009-2024)**

*Az Országgyűlés 2009-ben fogadta a Nemzeti Ifjúsági Stratégiáról készült dokumentumot (88/2009. X.29.) OGY határozat). A Stratégia az ifjúsági korosztályokkal kapcsolatos*

*állami felelősség összefoglalása a 2009-2024. időszakra vonatkozóan. Részletezi az ifúságpolitika hosszú távú társadalmi céljait, megvalósításukhoz az egyes területeken a horizontális és specifikus célokat, valamint ezekhez kapcsolódó részcélokat határoz meg. A Stratégia megvalósítása kétéves cselekvési tervek mentén történik.*

### **„Legyen jobb a gyermekeknek” Nemzeti Stratégia (2007-2032)**

*A „Legyen jobb a gyermekeknek!” Nemzeti Stratégia egyszerre irányul arra, hogy a gyermekek életfeltételei jobbak legyenek, és hogy a gyermekekkel foglalkozó, nekik szolgáltatásokat nyújtó intézmények javuljanak, korszerűsödjenek. A Nemzeti Stratégia egy generáció alatt három átfogó célt kíván elérni.*

### **„A nők szerepének erősítése a családban és a társadalomban” (2021-2030)**

*Az EU az elmúlt évtizedekben jelentős előrehaladást ért el a nemek közötti esélyegyenlőség terén, annak köszönhetően, hogy jogszabályokkal garantálja az egyenlő bánásmódot, a nemek közötti esélyegyenlőséget átlagos érvényű szemponttá tette, célzott intézkedéseket vezetett be a nők érvényesülése érdekében.*

### **Idősügyi Nemzeti Stratégia (2010-2022), (2023-2024)**

*Magyarországon is szükséges az időspolitika kialakítása az Idősügyi Nemzeti Stratégia elkészítése, melynek hosszútávú célkitűzései kerülnek megfogalmazásra.*

### **Országos Fogyatékosügyi Program (2015-2025)**

*Az Országos Fogyatékosügyi Program a hazai fogyatékosügyi politika alapidokumentumaként szolgáló olyan hosszú távú koncepció, mely a fogyatékos emberek társadalmi befogadásának elősegítését, esélyegyenlőségük megteremtését, életminőségük javítását tűzte ki céljául.*

A HEP-ekben leképeződik a felzárkózási stratégia szemlélete, így azok a felzárkózás politika helyi szintű részeként és a végrehajtás eszközeiként működnek.

A helyi felzárkózás politika tervezési alapjaként épít a HEP-ekre a Pénzügyminisztérium összefogásában készült **Nemzeti Fejlesztés 2030, Országos Fejlesztési és Területfejlesztési Koncepció** is.

Az Ebktv. 31. § (2) bekezdése értelmében **a programalkotás során gondoskodni kell a HEP és a települési önkormányzat által készítendő egyéb fejlesztési tervek, koncepciók, továbbá a köznevelési esélyegyenlőségi terv, illetve a szakképzési esélyegyenlőségi terv és az integrált településfejlesztési stratégia antiszegregációs célkitűzéseinek összhangjáról.**

## **2.1 Kapcsolódás helyi stratégiai és települési önkormányzati dokumentumokkal, koncepciókkal, programokkal**

Erdőtelek Község Helyi Építési Szabályzatának és Szabályozási Tervének megállapításáról szóló rendeletét 2004. évben alkotta meg a képviselő-testület. Az előírások hatálya kiterjed Erdőtelek Község közigazgatási területére. A község közigazgatási területén területet felhasználni, továbbá telket alakítani, építményt, építményrészt, épülethez tartozó építményt építeni, átalakítani, bővíteni, felújítani, helyreállítani, korszerűsíteni és lebontani, elmozdítani, a rendeltetést megváltoztatni és ezekre hatósági engedélyt adni e rendelet rendelkezéseinek megfelelően lehet. A rendelet eredetileg tartalmazott a testület által megfogalmazott, a helyi viszonyokra figyelemmel lévő előírásokat, korlátozásokat. Ezt azonban egy jogharmonizációs célú törvénymódosítás miatt hatályon kívül

helyeztük. A település településszerkezeti terve az Önkormányzat 227/2003.(XI.06.) sz. határozatával megállapított településfejlesztési koncepción alapul. Az elfogadása óta a településrendezési eszközt jogharmonizációs céllal, valamint lokális jelleggel a piactér meghatározása, a szennyvíztisztító telep helyének meghatározása, valamint az ipari park területének kialakítása, valamint az iparterület bővítése, beépítési magasság, illetve műemléki környezet pontosítása miatt került módosításra.

Erdőtelek Község Önkormányzata. 2017-ben normatív határozatával elfogadta Erdőtelek településképi arculati kézikönyvét, és megalkotta a településképi védelméről szóló önkormányzati rendeletet, amely 2017. december 1-jén hatályba lépett.

Az arculati kézikönyv a település teljes közigazgatási területére vonatkozik, a szemléletformálást szolgálja, a település épített és természeti környezete minőségi formálásának fontos eszköze és egyben a településképi védelméről szóló rendelet megalapozó dokumentuma. A kézikönyvben – a településképi követelmények megalapozására – meghatározásra kerültek a település településkaraktert meghatározó településképi jellemzői, a településképi szempontból egymástól jól elkülönülő településrészek arculati jellemzői és értékei, a településképi minőségi formálására vonatkozó javaslatok, valamint a településképhez illeszkedő építészeti elemek.

A településképi védelméről szóló önkormányzati rendelet a településképi arculati kézikönyv alapján készült, általa biztosítható a településképi védelme a településképi követelmények meghatározásával, önkormányzati támogatási és ösztönző rendszer kialakításával, illetve a településképi-érvényesítési eszközök alkalmazásával.

A településképi dokumentumok elektronikusan is megtekinthetők a [www.erdotelek.hu](http://www.erdotelek.hu) portálon.

2018-ban elindult a rendezési terv felülvizsgálata és új, a jelenleg hatályos szabályozásoknak megfelelő rendezési terv elkészítése. Ennek elkészültét követően lesz teljes a településrendezési eszközök tárháza. 2020. augusztus hónapban készült el a rendezési terv felülvizsgálata.

A lakosság és az építésügy munkáját talán kissé megkönnyítheti, hogy helyrajzi szám és cím szerint is kereshető és az adott telekre kattintva a főbb építési információk megjeleníthetők. Ez az alábbi linken keresztül érhető el:

**<https://erdotelek.t4terv.hu>**

Az önkormányzat rendelkezik közoktatási fejlesztési tervvel, melyet a közoktatási feladatellátás változása miatt át kell dolgozni.

Az önkormányzat két évente felülvizsgálja a szociális szolgáltatástervezési koncepcióját, melyet a szociális kerekasztal ülésén minden évben tárgyal, illetve szükség esetén javaslattal él a fenntartó felé.

A helyhatósági választások következő ciklusára, immár öt évre 2014-2019-ig határozta meg ciklusprogramját a testület, melyben figyelembe vette az eddig célokat, a folytatásra váró feladatokat, valamint az új elképzeléseket.

A ciklusprogram alapja az éves fejlesztési elképzeléseknek, illetve orientációként szolgál a pályázati prioritások meghatározásánál. Tartalmazza az esélyegyenlőséget szolgáló fejlesztéseket, a csatorna-beruházást, az óvoda felújítását, a belvízelvezetés rendszerének kialakítását, a piactér kialakítását, a foglalkoztatás helyzetének javítását, a civil szervezetekkel való kapcsolat kiépítését és fenntartását.

Az önkormányzat feladatellátás nagyobb részét a klasszikus értelemben vett önkormányzati feladatok (igazgatási feladatok, településüzemeltetés, közvilágítás stb.) teszik ki. Ezen helyi közügyek ellátását 2013-tól egy – az önkormányzatok jövedelemtermelő képességétől függő – általános jellegű támogatás biztosítja. Ezek figyelembevételével készül az önkormányzat költségvetési koncepciója. Ezek paraméterek határozzák meg az önkormányzati feladatellátást.



A koronavírus-járvány megjelenése után az önkormányzat 2020. április első hetében háztartásonként 5000 Ft készpénzt és a közfoglalkoztatási program keretében varrt szájmaszkokat biztosított Erdőtelek lakosainak.

2020. március 16-tól a koronavírus terjedésének megelőzése érdekében, a hivatali ügyintézés előzetes telefonos időpont-egyeztetés alapján történt. A Polgármesteri Hivatalban a hivatali apparátus teljes létszámban dolgozott, és dolgozik jelenleg is.

(Költségvetési koncepció, Gazdasági program, Szolgáltatástervezési koncepció, Településfejlesztési stratégia, Településrendezési terv, Településszerkezeti terv, Településfejlesztési koncepció stb.)

## **2.2 A helyi esélyegyenlőségi program térségi, társulási kapcsolódásainak bemutatása**

Erdőtelek Község Önkormányzata az alábbi társulásoknak tagja:

- REGIO-KOM Térségi Kommunális Szolgáltató Társulás a társult települések hulladékgazdálkodási feladatát hivatott ellátni a hulladékbegyűjtéstől annak hasznosításáig. Ennek keretében szelektív hulladékgyűjtést is biztosítunk, illetve a lomtalanítást is rendszeresen elvégzik. Ugyancsak ezen társulás keretein belül zajlik pályázati források felhasználásával a felhagyott hulladéklerakók rekultiválása.
- Hevesi Kistérség Többcélú Társulása abból a célból jött létre, hogy a kistérség lakossága az önkormányzati közszolgáltatásokhoz minél teljesebb körben jusson hozzá, és az Önkormányzatok ezen megállapodás keretében történő együttműködéssel minél teljesebb, forrásaik célszerű és optimális felhasználásával biztosítsák a mind magasabb szintű ellátást, közszolgáltatást és a településfejlesztést. Ennek keretében biztosítjuk az orvosi ügyeletet, illetve a családsegítést és a gyermekjóléti szolgáltatást, valamint a hulladékkezelési közszolgáltatást.

Az önkormányzatok számára a társulások létrehozása, fenntartása azért célszerű, mert a társulások a kiegészítő állami támogatások igénybevételére jogosulttá válnak, mely a társulások részére a közösen fenntartott intézmények költségtakarékosabb működtetését eredményezik. Ugyanakkor ellát olyan kötelező önkormányzati feladatot is, amely településenkénti önálló megvalósítása aránytalanul nagy terhet róna az egyes önkormányzatokra.

## **2.3 A települési önkormányzat rendelkezésére álló, az esélyegyenlőség szempontjából releváns adatok, kutatások áttekintése, adathiányok kimutatása**

A helyi Esélyegyenlőségi Program elkészítését a Központi Statisztikai Hivatal, a *TEIR* – Az Országos Területfejlesztési és Területrendezési Információs Rendszer, Nemzeti Munkaügyi Hivatal, a Polgármesteri hivatal adatbázisa, az önkormányzati intézmények, valamint helyi adatgyűjtés szolgálta

### **Erdőtelek Községi Önkormányzat pályázatai**

1. TOP-3.1.1-15-HE1-2016-00008 „Kerékpáros közlekedés fejlesztése Erdőtelek Tenk községben Fenntartható települési közlekedésfejlesztés (folyamatban)
2. EFOP-3.9.2-16-2017-00024 „Humán kapacitások fejlesztése a Hevesi Járásban” (folyamatban)
3. EFOP-1.5.3-16/2017-00108 „Humán szolgáltatások fejlesztése térségi szemléletben” (folyamatban)

4. EFOP-2.1.2-16-2017-00015 „Közösségi Ház kialakítása 3358 Erdőtelek, Fő u. 121. (megvalósító a Hevesi Önkormányzat)
5. MFP-EIM/2020. Elhagyott ingatlanok közcélra történő megvalósítása-2020 (Érsor u. 3.) (befejezett)
6. MFP-OJF/2020. Óvodai játszóudvar és közterületi játszótér fejlesztése (befejezett)
7. MFP-KKE/2020. Közterület karbantartását szolgáló eszközbeszerzés (befejezett)
8. MFP-HOR/2020. Orvosi rendelők fejlesztése (fogorvos) (befejezett)
9. MFP-AEE/2020. Orvosi eszköz (fogászat) (befejezett)
10. MFP-UHK/2021. Út, híd, kerékpárforgalmi létesítmény építése, felújítása (Béke utca, Érsor utca) (befejezett)
11. MFP-ÖTIK/2021. „Önkormányzati tulajdonban lévő ingatlanok fejlesztése 2021.” Művelődési Ház (befejezett)
12. MFP-ÖTIK/2022 „Önkormányzati tulajdonban lévő ingatlanok fejlesztése (Fő u. 90., Érsor u. 11.) folyamatban
13. MFP-UHK/2022 „Út, híd kerékpárforgalmi létesítmény, vízelvezető rendszer építése/felújítása 2022. (Táncsics M., Felsőtelki utcák) (befejezett)
14. MFP-ÖTIK/2022 Önkormányzati tulajdonban lévő ingatlanok fejlesztése (Óvoda terasz) (befejezett)

### 3. A mélyszegénységben élők és a romák helyzete, esélyegyenlősége

A mélyszegénység alatt azt a jelenséget érthetjük, amikor valaki vagy valakik tartósan a létminimum szintje alatt élnek, és szinte esélyük sincs arra, hogy ebből a helyzetből, önerőből kitörjenek.

Az országban közel négymillió ember él létminimum alatt, közel másfél millióan jövedelmi szegénységben, és kb. 1,2 millióan mélyszegénységben, más szóval nyomorban. Minden társadalom fokmérője, miképpen bánik a magára maradt emberekkel.

A mélyszegénység összetett jelenség, amelynek okai többek között társadalmi és gazdasági hátrányok, iskolai, képzettségbeli és foglalkoztatottságbeli deficitekben mutatkoznak meg, és súlyos megélhetési zavarokhoz vezetnek. A szegénység kialakulásának okai többek közt a rendszerváltást követően a munkahelyek megszűnésére, a munkanélküliségre, a munkaerő-piaci esélyek szűkülésére – nem kis részben az oktatás és képzés hiányosságaira - a jóléti ellátások által kezelni nem tudott egyéni, családi válsághelyzetekre, a megfelelő ellátásokhoz, szolgáltatásokhoz történő hozzáférés hiányosságaira vezethetők vissza.

A mélyszegénység hatása az alapvető létfeltételekben, a lakhatási, táplálkozási körülményekben, az érintettek egészségi állapotában is jelentkezik. A szegénység szempontjából meghatározó társadalmi jellemző a családok gyermekszáma, illetve a gyermekszegénység (szegények mintegy 30%-a 0–17 éves korosztályhoz tartozik), valamint a falusi lakókörnyezet (a szegények több mint fele községekben él).

Ez az állapot az érintetteket nagyon gyorsan megbélyegzi és a társadalomból való kirekesztettségüket okozza.

A társadalmi leszakadás meghatározó részben tehát a szegénységgel összefüggő körülményekből fakad. A szegregáció mértéke, a társadalmi élet jelentős területeiről való tömeges kizáródás súlyos társadalmi probléma.

A roma népességre vonatkozó hivatalos adat kevés. Erdőtelenen a népszámlálás során a lakosság 5-9 %-a vallotta magát roma származásúnak. (Hevesi kistérség ezen területére kimutatott adat). Valós becsült létszámuk megközelíti a település lakosságának 40 %-át.

A településen élő roma népesség nagy része az általános normák szerint él családi házas területeken, saját tulajdonú ingatlanban, 10-15 %-a albérlőként. (Egy kisebb csoport ingázó: pár hónapig itt él, majd elköltözik, s ez ismétlődik évente többször is). Klasszikus értelemben vett telepről  
nem  
beszélhetünk.

A település minden utcájában élnek, néhány utcára (Damjanich, Dózsa, Erkel, Rákóczi utca eleje, Kis utca, Vörösmarty vége) jellemző, hogy szinte csak romák lakják.

Az idős generációra az alulképzettség jellemző. A fiatalabbak közül egyre többen végzik el a nyolc általános iskolát, többen szakképesítést szereznek, leérettségiznek. Részvételük a felsőoktatásban is megjelenik már. Önkormányzat kiemelten foglalkozik az itt élő roma lakosság foglalkoztatásának kérdésével.

A közoktatási intézményekben nincs szegregáció. Az óvodában, iskolában az integráció, a segítségnyújtás határozza meg a pedagógiai munkát.

A gyermekvédelmi ellátásnak, a széles körű szociális háló védelmi rendszerének köszönhetően diszkriminációnak minősíthető panasz nem érkezett az önkormányzathoz.

A településen az életet, lakhatást, gyermek, időskorú, bántalmazott nő, vagy fogyatékkal élő személy ellátatlanságából eredő azonnali beavatkozást igénylő esélyegyenlőtlenségi probléma nincs. Ez természetesen nem jelentheti azt, hogy az önhibájukon kívül, vagy akár önhibájuk okán is szerény vagy szegényes körülmények között élőkre, elesettekre, bármi okból hátrányos

helyzetben élőkre, az önkormányzat a kötelező, illetve önként vállalt feladatainak ellátása során fokozottan ne figyelne.

Szólni kell az un. „bevándoroltak”-ról is. Ezek a jellemzően egyedülálló emberek, családok, akiknek többsége városokból kerül ide, miután lakásukat, munkahelyüket elveszítették. Jövedelmüket kizárólag az önkormányzat, járási hivatal által folyósított ellátások jelentik. Beilleszkedésük nehezen megy, többségük a szó klasszikus értelmében vett mélyszegénységben él.

Azonban a munkahelyek hiánya, az elhelyezkedési esélyek rohamos csökkenése a szerény körülmények között élő emberek, családok rohamos lecsúszásához vezet.

### **3.1 Jövedelmi és vagyoni helyzet**

A lakosok szerény, körülmények között élnek. Az elmúlt évtizedekben kialakított otthonok fenntartása is nehéz. Biztató az a tendencia, hogy egyre magasabb a foglalkoztatottság, így ezek a terhek is könnyebben viselhetőek. A megtakarításokkal nem rendelkező személyek, családok megélhetését, ha legalább egy személynek nincs munkahelye – a szociális ellátások, illetve a gyermekek után kapott ellátás biztosítja. Sajnálatos módon a fiatalok nem tudnak segíteni az idős szülőknek, éppen ellenkezőleg, a szülők segítik ki a fiatalokat. Szomorú, hogy esetükben gyermekek utáni ellátás, illetve a nyugdíj tűnik a legbiztosabb bevételi forrásnak.

A lakosság pénzeszközökbe, értékpapírba fektetett megtakarításairól nincs adat. Az viszont az idősebbek elmondásaiból kitűnik, hogy ők, ha szerény mértékben is, de takarékoskodnak, gondolván arra, hogy egy haláleset a gyerekeiket a tragédián túl, anyagi megterheléssel ne sújtsa. Ugyanakkor a fiatalok körében is egyre jobban terjed az adójóváírást is jelentő nyugdíj-előtakarékossági megtakarítási forma.

A településen a családok kevés kivétellel saját tulajdonú családi házban élnek. Néhány otthonban több generáció él együtt. A házak jövedelmi helyzetétől, a tulajdonosok igényétől, igényességétől függően karbantartottak. A lakások kb. 70 %-a összkomfortos (villany, víz, gáz, telefon, internet). A település agrárjellege az SBS Kft megjelenésével gyengült.

A településen működő cégek (SBS Kft., Prebeton Zrt.) nem tudják foglalkoztatni teljeskörűen a településen élő munkaképes korú lakosságot, ezért legtöbbször a településről napi szinten ingáznak a család és munkahelyük között.

Az önkormányzat adatbázisa szerint 1050 db különböző gépjármű van a lakosság tulajdonában.

### **3.2 Foglalkoztatottság, munkaerő-piaci integráció**

„A foglalkoztatás és a munkavégzés a mindenki számára biztosítandó esélyegyenlőség kulcselemei, s jelentősen hozzájárulnak a polgároknak a gazdasági, társadalmi és kulturális életben való teljes jogú részvételéhez. Ennek ellenére a foglalkoztatási és a munkaerőpiacon a hátrányos megkülönböztetés számos esetével találkozhatunk.

A foglalkoztatás elősegítéséről és a munkanélküliek ellátásáról szóló 1991. évi IV. törvény (Ft.) célja, hogy biztosítsa a munka és a foglalkoztatás szabad megválasztásához való jog gyakorlásának elősegítését, a foglalkoztatási feszültségek feloldását, valamint az álláskeresőket támogatását. Magyarország helyi önkormányzatairól szóló törvény (Mötv.) 15 §-a szerint a helyi önkormányzat a feladat- és hatásköreinek ellátása során – törvényben meghatározott módon és mértékben – biztosítja a közfoglalkoztatási jogviszonyban lévő személyek feladatellátásba történő bevonását.

A helyi önkormányzat az Ft. 8. §-a értelmében külön törvényben meghatározott foglalkoztatási feladatainak ellátása során

- közfoglalkoztatást szervez,
- figyelemmel kíséri a helyi foglalkoztatási viszonyok alakulását,
- döntéseinek előkészítése, valamint végrehajtása során figyelembe veszi azok foglalkoztatáspolitikai követelményeit,

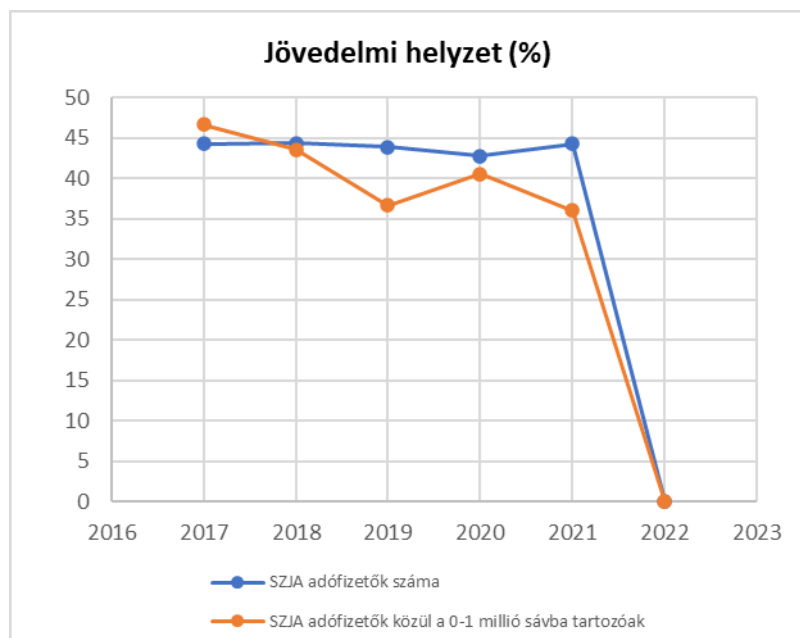
- az állami foglalkoztatási szerv működési feltételeihez és fejlesztéséhez támogatást nyújt.

### 3.1 Jövedelmi és vagyoni helyzet

Tábla:3.1

3.1. számú táblázat - Jövedelmi helyzet		
Év	Az SZJA adófizetők száma	Az SZJA adófizetők közül a 0-1 millió forintos jövedelemsávba tartozók
	az állandó népesség %-ában (TS 059)	az SZJA adófizetők %-ában (TS 060)
2017	44,26	46,59
2018	44,32	43,52
2019	43,82	36,62
2020	42,74	40,56
2021	44,27	35,99
2022	n.a.	n.a.

Forrás: TeIR, KSH Tstar



### 3.2 Foglalkoztatottság, munkaerő-piaci integráció

A HEP-ben elhelyezett táblázatokba gyűjtött adatok, valamint a helyi önkormányzat a foglalkoztatás elősegítéséről és a munkanélküliek ellátásáról szóló 1991. évi IV. törvény (továbbiakban: Ft.) és a MötV-ben foglalt feladatai alapján településünkre jellemző foglalkoztatottságot, munkaerő-piaci lehetőségeket kívánjuk elemezni az elmúlt évek

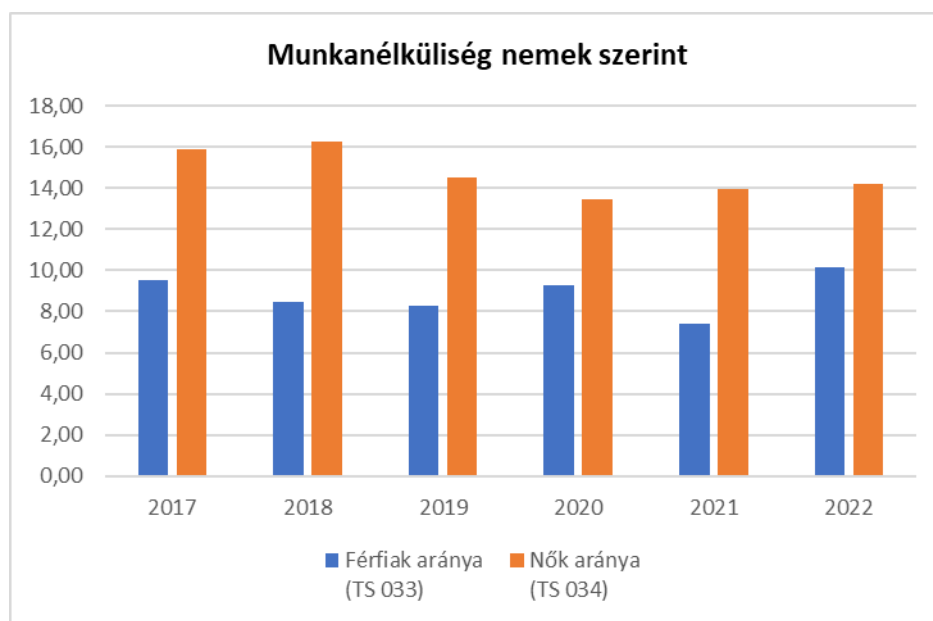
változásainak bemutatásával, a különböző korosztályok, illetve nemek szerinti bontásban. Az elemzést összevetjük térségi és országos adatokkal is.

a) foglalkoztatottak, munkanélküliek, tartós munkanélküliek helyzete;

*Tábla:3.2.1.; 3.2.2.; 3.2.3.*

<b>3.2. 1. számú táblázat - Munkanélküliségi ráta nemek szerint</b>			
<b>Év</b>	<b>Nyilvántartott álláskeresők aránya az állandó népességben a 15-64 évesek körében</b>		
	<b>Férfiak aránya (TS 033)</b>	<b>Nők aránya (TS 034)</b>	<b>Összesen</b>
2017	9,51	15,91	12,71%
2018	8,49	16,26	12,38%
2019	8,27	14,50	11,39%
2020	9,26	13,48	11,37%
2021	7,38	13,95	10,67%
2022	10,18	14,19	12,19%

Forrás: TeIR, Nemzeti Munkaügyi Hivatal



Ezek az adatok azt mutatják, hogy Erdőtelken a teljes lakónépességhez képest milyen arányú a nyilvántartott álláskeresők száma, ez miként változott az elmúlt években, illetve, hogy milyen az arány a férfiak és nők között. Az adatok tanúsága szerint az évek előrehaladásával a nők és férfiak körében is nőtt a nyilvántartott álláskeresők száma. A településen jelenleg nem tapasztalhatók olyan gazdasági folyamatok, amelyek az állástalanok számát csökkenthetnék, az SBS Kft mellett az önkormányzat a legfőbb foglalkoztató ideértve a közcélú foglalkoztatást is. 2020. július hónapban átadásra került a Market Csoport erdőteleki betonelem előregyártással foglalkozó leányvállalata a Prebeton Zrt. A cég előregyártott vasbeton szerkezetek gyártásával, szerelésével foglalkozik.

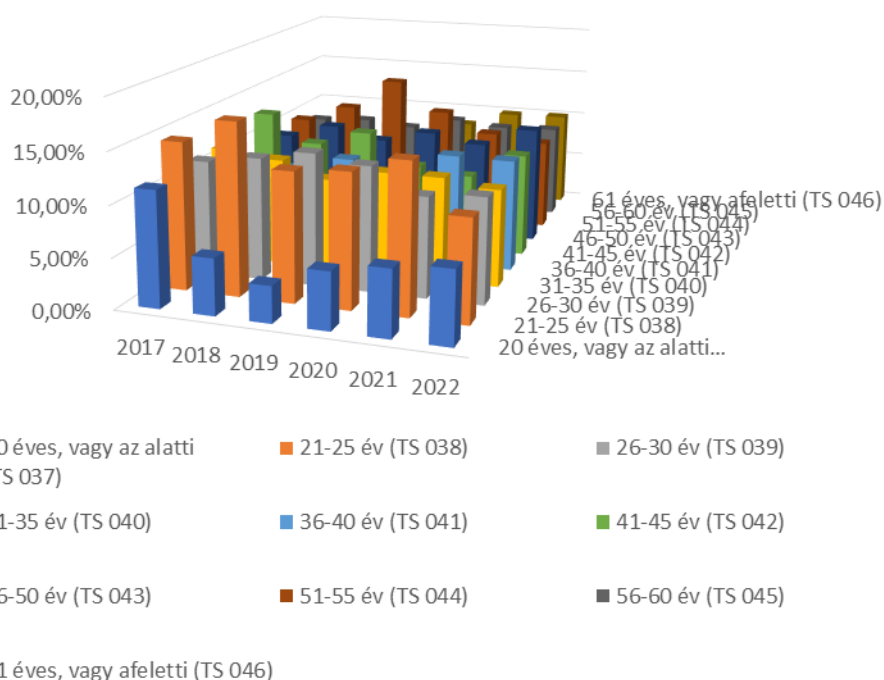
Jellemző, hogy a férfiak és nők arányát nézve a női munkanélküliek aránya évekre visszamenőleg magasabb. Bár jelentősen nem csökken, mégis elmondhatjuk, hogy mind a nők, mind a férfiak esetében csökken az álláskereső aránya. Ez a tendencia folytatódik, hiszen egyre nő a foglalkoztatottság országos szinten is, illetve a gazdasági is „fehéredik”, szinte mindenki be van jelentve, ha másként nem naponta.

**3.2.2. számú táblázat - Nyilvántartott álláskereső száma korcsoportok szerint**

Nyilvántartott álláskereső száma összesen	Év	2017	2018	2019	2020	2021	2022
	Fő összesen	281	271	251	250	231	268
20 éves, vagy az alatti (TS 037)	Fő	32,00	15,00	9,00	14,00	15,00	19,00
	%	11,39%	5,54%	3,59%	5,60%	6,49%	7,09%
21-25 év (TS 038)	Fő	41,00	46,00	32,00	33,00	34,00	27,00
	%	14,59%	16,97%	12,75%	13,20%	14,72%	10,07%
26-30 év (TS 039)	Fő	32,00	33,00	33,00	31,00	23,00	28,00
	%	11,39%	12,18%	13,15%	12,40%	9,96%	10,45%
31-35 év (TS 040)	Fő	32,00	29,00	23,00	26,00	24,00	26,00
	%	11,39%	10,70%	9,16%	10,40%	10,39%	9,70%
36-40 év (TS 041)	Fő	18,00	23,00	25,00	22,00	26,00	30,00
	%	6,41%	8,49%	9,96%	8,80%	11,26%	11,19%
41-45 év (TS 042)	Fő	36,00	27,00	29,00	21,00	18,00	28,00
	%	12,81%	9,96%	11,55%	8,40%	7,79%	10,45%
46-50 év (TS 043)	Fő	26,00	29,00	24,00	27,00	23,00	32,00
	%	9,25%	10,70%	9,56%	10,80%	9,96%	11,94%
51-55 év (TS 044)	Fő	28,00	32,00	38,00	30,00	23,00	25,00
	%	9,96%	11,81%	15,14%	12,00%	9,96%	9,33%
56-60 év (TS 045)	Fő	25,00	25,00	22,00	25,00	22,00	26,00
	%	8,90%	9,23%	8,76%	10,00%	9,52%	9,70%
61 éves, vagy afeletti (TS 046)	Fő	11,00	12,00	16,00	21,00	23,00	27,00
	%	3,91%	4,43%	6,37%	8,40%	9,96%	10,07%

Forrás: TeIR, Nemzeti Munkaügyi Hivatal

### Nyilvántartott álláskereső korcsoportok szerint



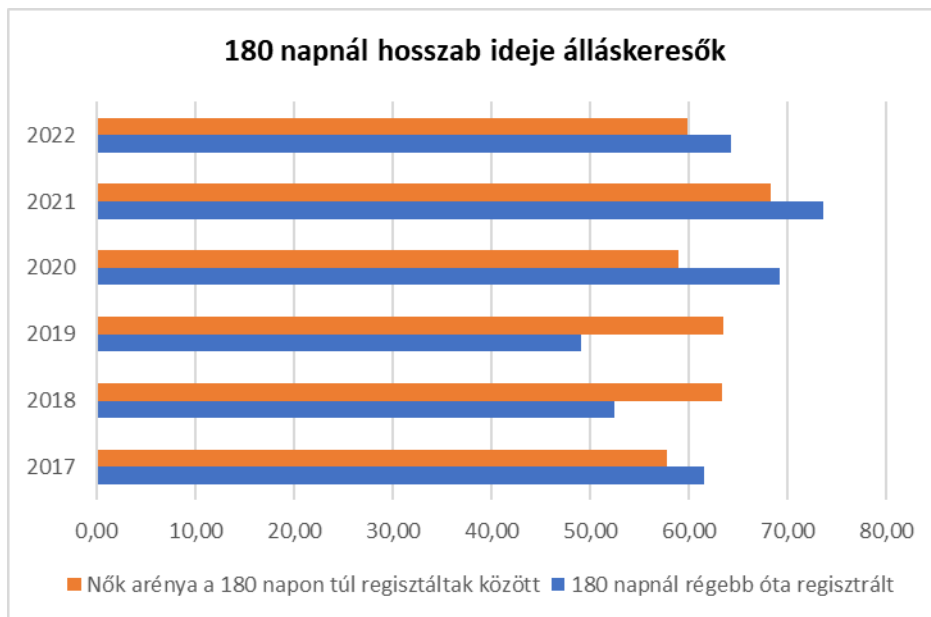
A regisztrált munkanélküliek korcsoportonkénti bontása, illetve idősoros változása rámutat arra, hogy a munkanélküliség a különböző korosztály tekintetében miként változik a településen. Az 51-55 éves korosztály tekintetében elmondhatjuk, hogy az ország más részeire is jellemzően, ez a korosztály talál legnehezebben munkát.

Az álláskeresők számának lassú, de biztos csökkenése optimizmusra ad okot.

3.2.3. számú tábla - A 180 napnál hosszabb ideje nyilvántartott álláskeresők aránya		
Év	180 napnál hosszabb ideje regisztrált munkanélküliek aránya (TS 057)	Nők aránya a 180 napon túli nyilvántartott álláskeresőkön belül (TS 058)
	%	%
2017	61,57	57,80
2018	52,40	63,38
2019	49,00	63,41
2020	69,20	58,96
2021	73,59	68,24
2022	64,18	59,88

Forrás: TeIR, Nemzeti Munkaügyi Hivatal





A táblázat arra mutat rá, hogy milyen arányban vannak a tartós munkanélküliek. Minél magasabb a tartós munkanélküliek számaránya, annál inkább szükséges a beavatkozások tervezése, figyelemmel a nemek közötti különbségre.

A tartós munkanélküliek számában az utóbbi két évben stagnálás mutatkozik, összetételük nem változott jelentősen.

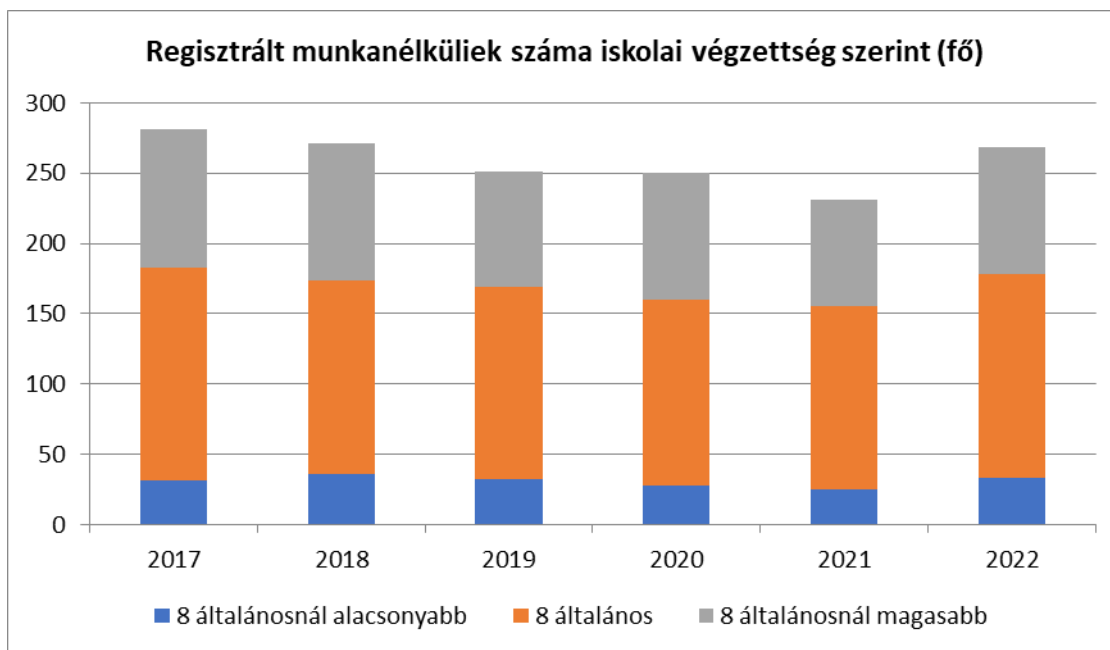
b) alacsony iskolai végzettségűek foglalkoztatottsága;

*Az alacsony foglalkoztatási mutatók egyik legjelentősebb oka az álláskereső iskolai végzettsége. Szakképzettség hiányában nehezebb az elhelyezkedés.*

*Tábla: 3.2.4.*

3.2.4. számú táblázat - Regisztrált munkanélküliek/nyilvántartott álláskereső száma iskolai végzettség szerint							
Év	Regisztrált munkanélküliek/nyilvántartott álláskereső száma összesen (TS 052)	Regisztrált munkanélküliek/nyilvántartott álláskereső megoszlása iskolai végzettség szerint					
		8 általánosnál alacsonyabb végzettség (TS 036)		Általános iskolai végzettség (TS 035)		8 általánosnál magasabb iskolai végzettség	
		Fő	%	Fő	%	Fő	%
2017	281	31	11,03%	152	54,09%	98	34,88%
2018	271	36	13,28%	138	50,92%	97	35,79%
2019	251	32	12,75%	137	54,58%	82	32,67%
2020	250	28	11,20%	132	52,80%	90	36,00%
2021	231	25	10,82%	130	56,28%	76	32,90%
2022	268	33	12,31%	145	54,10%	90	33,58%

Forrás: TeIR, Nemzeti Munkaügyi Hivatal



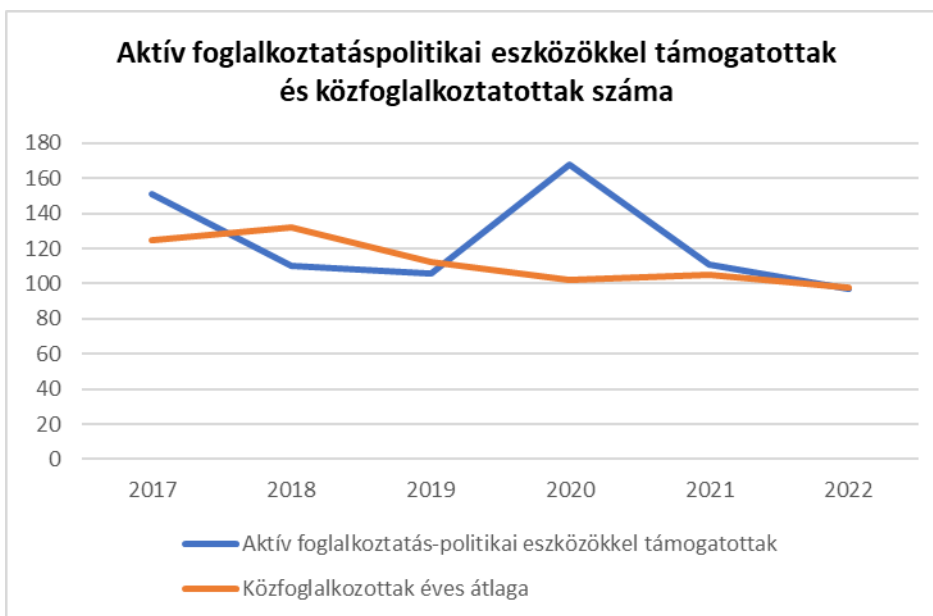
c) közfoglalkoztatás, közfoglalkoztatásból az elsődleges munkaerőpiacra történő átlépés lehetőségei;

*Erdőtelek Községi Önkormányzat a munkaügyi szervvel együttműködve mindig is részese volt a közfoglalkoztatásnak. 2011. évtől a foglalkoztatást helyettesítő támogatás folyósításának feltétele, hogy a megállapítástól számított egy év alatt legalább 30 nap foglalkoztatási jogviszonyt kell a jogosultnak teljesíteni. A foglalkoztatási jogviszonyt közfoglalkoztatással is lehet teljesíteni az Szt. 36. §(2) bek. e.) pontja alapján.*

*Tábla: 3.2.5.*

<b>3.2.5. számú táblázat - Foglalkoztatáspolitikai</b>		
<b>Év</b>	<b>Aktív foglalkoztatás-politikai eszközökkel támogatottak száma (TS 050)</b>	<b>Közfoglalkoztatottak száma (TS 055)</b>
	<b>Fő</b>	<b>(éves átlag - fő)</b>
2017	151	125
2018	110	132
2019	106	112
2020	168	102
2021	111	105
2022	97	98

Forrás: TeIR, Nemzeti Munkaügyi Hivatal



- d) a foglalkoztatáshoz való hozzáférés esélyének mobilitási, információs és egyéb tényezői; közlekedés, potenciális munkalehetőségek, tervezett beruházások, lehetséges vállalászási területek, helyben/térségben működő foglalkoztatási programok;

*A településen igen kevés a helyi foglalkoztató. Az SBS Kft. és a Prebeton Zrt. foglalkoztat szakképzett munkavállalókat. A foglalkoztatók között meg kell említeni az önkormányzatot is, mely a kistelepülésekre jellemző módon az egyik legnagyobb foglalkoztatónak számít.*

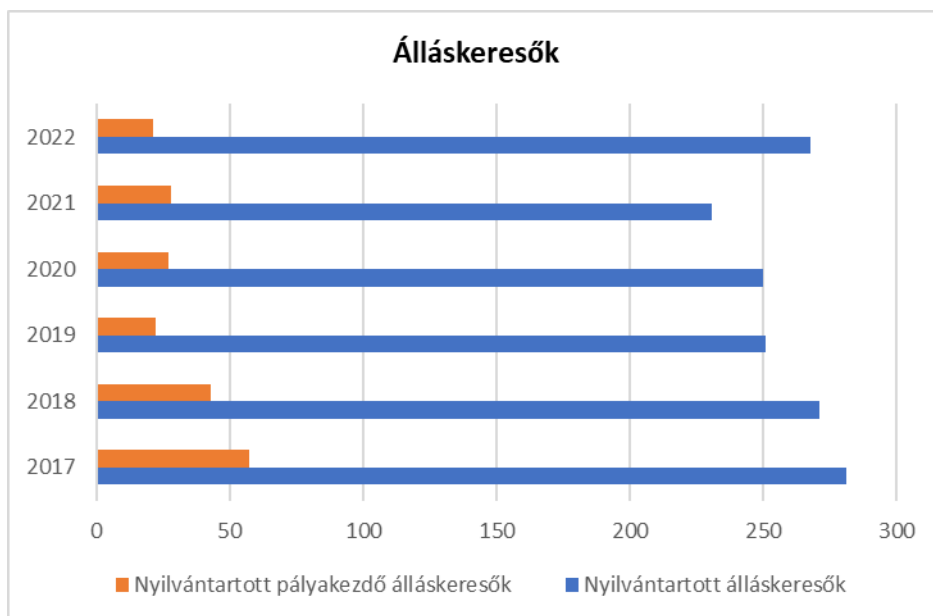
- e) fiatalok foglalkoztatását és az oktatásból a munkaerőpiacra való átmenetet megkönnyítő programok a településen; képzéshez, továbbképzéshez való hozzáférésük;

*Az önkormányzat fiatal pályakezdeők foglalkoztatását elősegítő programban nem vett részt.*

*Tábla:3.2.6.*

<b>3.2.6. számú táblázat - Pályakezdő állás keresők száma</b>		
<b>Év</b>	<b>Nyilvántartott állás keresők száma (TS 052)</b>	<b>Nyilvántartott pályakezdő állás keresők száma (TS 053)</b>
	<b>Fő</b>	<b>Fő</b>
2017	281	57
2018	271	43
2019	251	22
2020	250	27
2021	231	28
2022	268	21

Forrás: TeIR, Nemzeti Munkaügyi Hivatal



- f) munkaerő-piaci integrációt segítő szervezetek és szolgáltatások feltérképezése, szakképzéshez, felnőttképzéshez és egyéb munkaerő-piaci szolgáltatásokhoz való hozzáférés, helyi foglalkoztatási programok;  
*Az önkormányzat szorosan együttműködik a munkaügyi szervekkel, és jövőben is aktívan részt kíván venni a közfoglalkoztatásban.*
- g) mélyszegénységben élők és romák települési önkormányzati saját fenntartású intézményekben történő foglalkoztatása;  
*A foglalkoztatottak nemzetiségi hovatartozásáról nincs nyilvántartása az önkormányzatnak.*
- h) hátrányos megkülönböztetés a foglalkoztatás területén;  
*Az önkormányzat a foglalkoztatás-szervezése során hátrányos megkülönböztetést nem alkalmazott, minden esetben maradéktalanul szem előtt tartja az esélyegyenlőség szempontjait.*
- i) digitális ismeretek megszerzésének és hozzáféréseinek lehetőségei.  
*A Művelődési Házban lehetőség van a gyerekeknek és a felnőtteknek is a számítógépek használatára.*

A településen az önkormányzati intézmények kötik magasabb iskolai végzettséghez egyes munkakörök betöltését. Létszám tekintetében ezek az intézmények kevés embert foglalkoztatnak.

Továbbra is elmondható, hogy az alacsony iskolai végzettségűeknek nehezebb elhelyezkedniük a munkaerőpiacon. A 8 általánossal, vagy attól magasabb képzettséggel rendelkezők nagyobb eséllyel indulnak, a nyilvántartott álláskeresők számához viszonyítva arányuk csökken.

### 3.3 Pénzbeli és természetbeni szociális ellátások, aktív korúak ellátása, munkanélküliséghez kapcsolódó támogatások

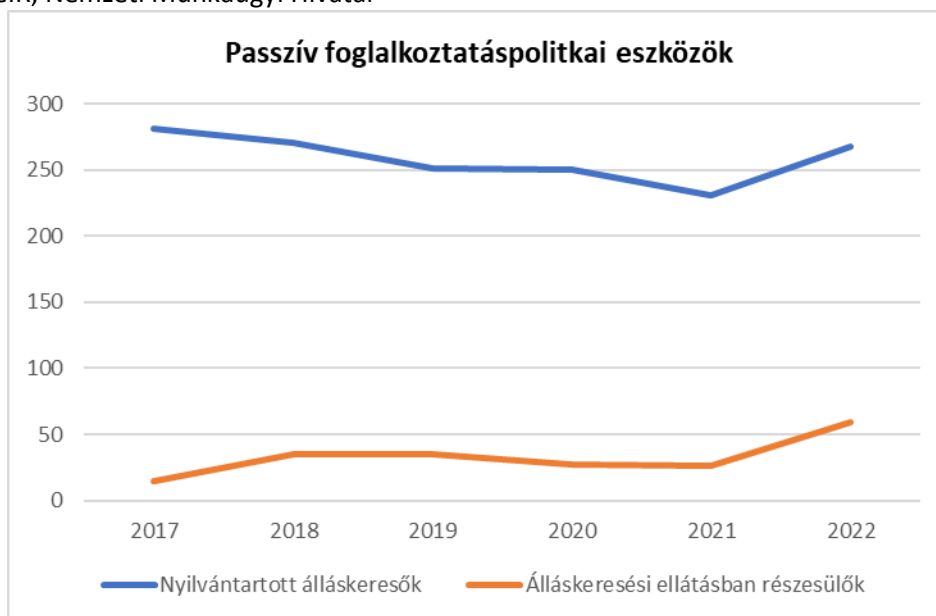
*Tábla: 3.3.1.; 3.3.2.; 3.3.3.*

*Az aktív korú nem foglalkoztatott személyek pénzbeli ellátását a jogosultsági feltételektől függően az állam – a Járási Hivatalokon keresztül – biztosítja. A Járási Hivatal az Flt. 30.§-a alapján nyújtja az álláskeresési segélyt, vagy az Flt. 25. §-a alapján az álláskeresési járadékot, az aktív korú nem foglalkoztatott személyek ellátásán belül az Szt. 37. §-a alapján egészségkárosodási támogatást, a megélhetést biztosító*

*jövedelemmel nem rendelkező időskorú személyek részére a súlyosan fogyatékos vagy tartósan beteg 18 év alatti személy otthoni ápolását ellátó nagykorú hozzátartozó részére ápolási díjat folyósítja. A Járási Hivatal természetbeni ellátás formájában biztosítja a közgyógyellátást, és egészségügyi szolgáltatásra való jogosultságot. A települési önkormányzat települési támogatások különböző formáit nyújtja, pl. rendszeres kiadások viseléséhez-, gyógyszerkiadáshoz-, betegséggel és egészségügyi ellátással összefüggő kiadáshoz.*

<b>3.3. 1. számú táblázat - Passzív foglalkoztatás-politikai eszközök - Álláskeresők ellátásai I.</b>				
Év	Nyilvántartott álláskeresők száma (TS 052)		Álláskeresési ellátásban részesülő nyilvántartott álláskeresők száma (TS 047)	
	Fő	15-64 év közötti népesség %-ában	Fő	Nyilvántartottak %-ában
2017	281	13,11%	15	5,34%
2018	271	12,78%	35	12,92%
2019	251	11,73%	35	13,94%
2020	250	11,77%	27	10,80%
2021	231	10,97%	26	11,26%
2022	268	12,80%	59	22,01%

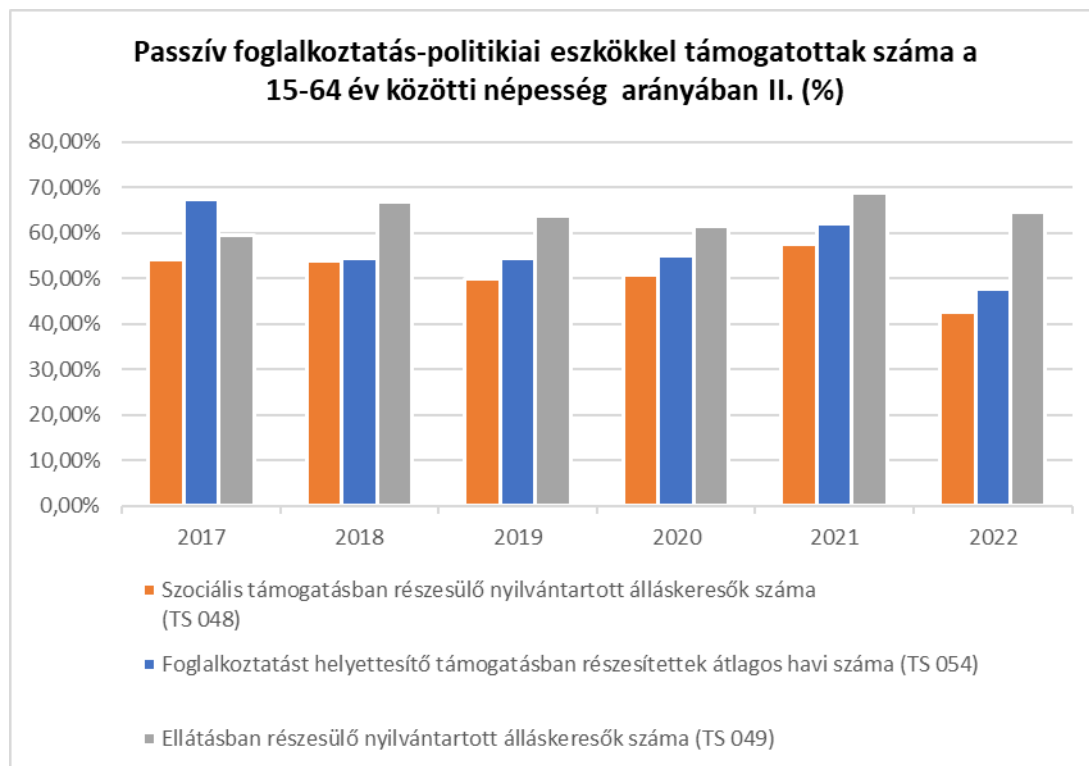
Forrás: TeIR, Nemzeti Munkaügyi Hivatal



### 3.3.2. számú táblázat - Passzív foglalkoztatás-politikai eszközök - Álláskeresők ellátásai II.

Év	Szociális támogatásban részesülő nyilvántartott álláskeresők száma (TS 048)		Foglalkoztatást helyettesítő támogatásban részesítettek átlagos havi száma (TS 054)		Ellátásban részesülő nyilvántartott álláskeresők száma (TS 049)	
	Fő	Nyilvántartottak %-ában	Fő	Nyilvántartottak %-ában	Fő	Nyilvántartottak %-ában
2017	152	54,09%	189	67,42%	167	59,43%
2018	146	53,87%	147	54,35%	181	66,79%
2019	125	49,80%	137	54,39%	160	63,75%
2020	127	50,80%	138	55,04%	154	61,60%
2021	133	57,58%	144	62,14%	159	68,83%
2022	114	42,54%	128	47,80%	173	64,55%

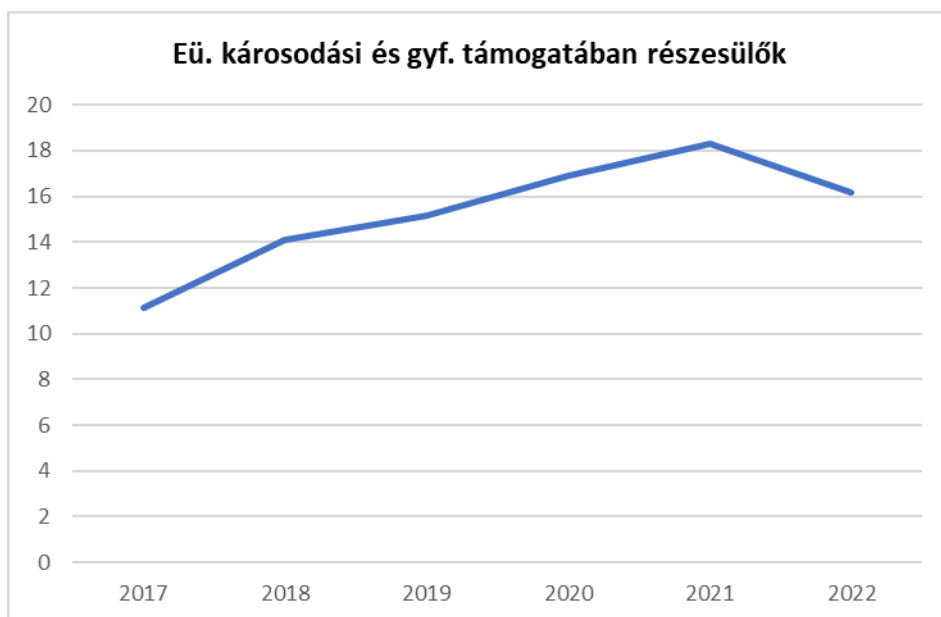
Forrás: TeIR, Nemzeti Munkaügyi Hivatal



**3.3.3. számú táblázat - Egészségkárosodási és gyermekfelügyeleti támogatás**

Év	Egészségkárosodási és gyermekfelügyeleti támogatásban részesítettek havi átlagos száma (TS 056)
	fő
2017	11
2018	14
2019	15
2020	17
2021	18
2022	16

Forrás: TeIR, KSH



Településünk települési támogatást nyújt, a beérkezett kérelmek elbírálásáról a polgármester dönt. A kérelmek vizsgálatánál az életvitelszerűen egy háztartásban élőket vizsgáljuk. Az elmúlt években a segélyben részesülők száma az alábbiak szerint alakult.

Év	Fő (eset)
2018.	254
2019.	288
2020.	201
2021.	168
2022.	315

### 3.4 Lakhatás, lakáshoz jutás, lakhatási szegregáció

E fejezetben a lakhatáshoz kapcsolódó területet elemezzük, kiemelve a bérlakás-állományt, a szociális lakhatást, az egyéb lakáscélra nem használt lakáscélú ingatlanokat, feltárva a településen fellelhető elégtelen lakhatási körülményeket, veszélyeztetett lakhatási helyzeteket és hajléktalanságot, illetve a lakhatást segítő támogatásokat. E mellett részletezzük a lakhatásra vonatkozó egyéb jellemzőket, elsősorban a szolgáltatásokhoz való hozzáférést.

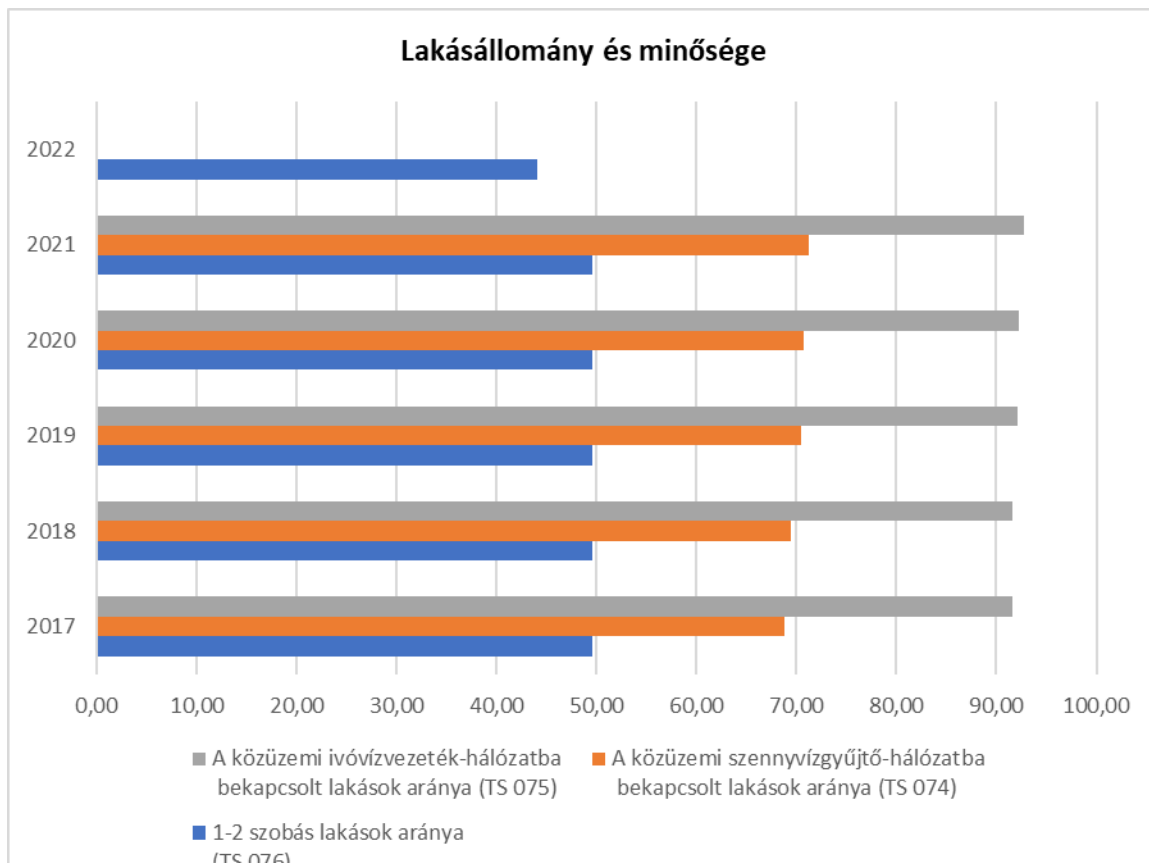
Tábla:3.4.1.

3.4.1. számú táblázat - Lakásállomány

Év	Lakásállomány (db) (TS 073)	Épített lakások száma (TSv 077)	Épített lakások száma 1000 lakásra (TS 078)	1-2 szobás lakások aránya (TS 076)	A közüzemi szennyvízgyűjtő- hálózatba bekapcsolt lakások aránya (TS 074)	A közüzemi ivóvízvezeték- hálózatba bekapcsolt lakások aránya (TS 075)
	db	db	db	%	%	%
2017	1372	0	0,00	49,64	68,80	91,55
2018	1372	0	0,00	49,64	69,39	91,62
2019	1372	0	0,00	49,64	70,41	92,06
2020	1372	0	0,00	49,64	70,77	92,20
2021	1372	0	0,00	49,64	71,21	92,71
2022	1363	0	0,00	44,02	n.a.	n.a.

Forrás: TeIR, KSH Tstar, önkormányzati adatok





a) bérlakás-állomány

*Erdőtelek Község Önkormányzatának nincs sem tulajdonában, sem kezelésében bérlakás. Az önkormányzatnak 4 szolgálati lakása van. A szolgálati lakás fenntartásával az önkormányzat vonzóbbá kívánja tenni a szakemberek számára a településen történő munkavállalást.*

*Tábla: 3.4.2. opcionális*

**3.4.2. számú táblázat - Bérlakás és szociális lakás állomány **opcionális** (önkormányzati adatok)**

Év	Lakásállomány (db) (TS 073)	Ebből elégtelen lakhatási körülményeket biztosító lakások száma	Bérlakás állomány (db)	Ebből elégtelen lakhatási körülményeket biztosító lakások száma	Szociális lakásállomány (db)	Ebből elégtelen lakhatási körülményeket biztosító lakások száma	Egyéb lakáscélra használt nem lakáscélú ingatlanok (db)
	db	db	db	db	db	db	db
2017	1 372	n.a.	n.a.	n.a.	n.a.	n.a.	n.a.
2018	1 372	n.a.	n.a.	n.a.	n.a.	n.a.	n.a.
2019	1 372	n.a.	n.a.	n.a.	n.a.	n.a.	n.a.
2020	1 372	n.a.	n.a.	n.a.	n.a.	n.a.	n.a.
2021	1 372	n.a.	n.a.	n.a.	n.a.	n.a.	n.a.
2022	1 363	n.a.	n.a.	n.a.	n.a.	n.a.	n.a.

Forrás: TeIR, KSH Tstar, önkormányzati adatok

b) szociális lakhatás

*Erdőtelek Község Önkormányzatának sem tulajdonában, sem kezelésében nincs olyan lakóingatlan, mely szociálisan rászorulóknak időlegesen átmeneti jelleggel rendelkezésre bocsátható lenne.*

c) egyéb lakáscélra használt nem lakáscélú ingatlanok

*Erdőtelek Község Önkormányzatának nincs sem tulajdonában, sem kezelésében olyan ingatlan, mely átalakítható nehéz anyagi helyzetben levők számára.*

d) elégtelen lakhatási körülmények, veszélyeztetett lakhatási helyzetek, hajléktalanság  
*A településen jelenleg nincs hajléktalan.*

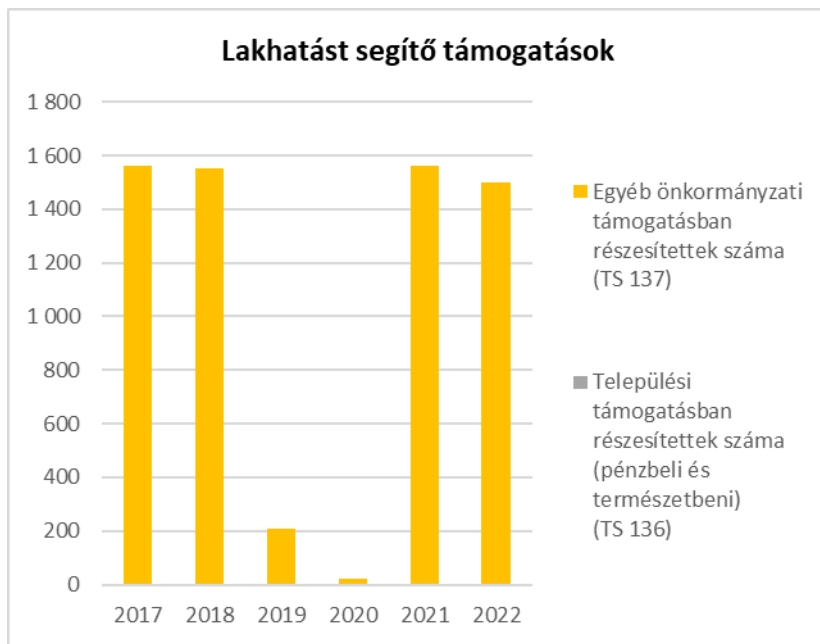
e) lakhatást segítő támogatások

*Az Szt. által 2015. márciusáig kötelezően nyújtandó támogatási forma volt a lakásfenntartási támogatás. A lakásfenntartási támogatás az ingatlanhoz kapcsolódott függetlenül az abban élő családok számától. A viszonylag állandó lakásállomány számhoz képest a lakásfenntartási támogatásban részesülők aránya évről évre emelkedett. A jogszabályi változások miatt megszűnt Erdőtelek településen a lakásfenntartási támogatás.*

*Tábla:3.4.3.*

<b>3.4.3. számú táblázat - Lakhatást segítő támogatások</b>		
<b>Év</b>	<b>Települési támogatásban részesítettek száma (pénzbeli és természetbeni) (TS 136)</b>	<b>Egyéb önkormányzati támogatásban részesítettek száma (TS 137)</b>
	<b>Fő</b>	<b>Fő</b>
2017	n.a.	1 562
2018	n.a.	1 553
2019	n.a.	208
2020	n.a.	21
2021	n.a.	1 564
2022	n.a.	1 501

Forrás: TeIR, KSH Tstar



f) eladósodottság

*A magas munkanélküliség, az alacsony vagyoni helyzet miatt egyre jellemzőbb az eladósodottság. A fizetéseképtelenné váló adósok esetében a végrehajtási eljárás során a lakóingatlanuk is árverésre bocsátható jogszabályi feltételek fennállása esetén, mely nehezíti a lakhatási körülményeket a településen. A tapasztalatok szerint az adósok helyzetének könnyítésére meghirdetett programok nem könnyítenék jelentősen az adósok helyzetén, mivel oly nagymértékű a tartozás, hogy a hitel-átütemezés mellett sem tudják fizetési kötelezettségüket teljesíteni.*

- g) lakhatás egyéb jellemzői: külterületeken és nem lakóövezetben elhelyezkedő lakások, minőségi közszolgáltatásokhoz, közműszolgáltatásokhoz, közösségi közlekedéshez való hozzáférés bemutatása

*A szociális étkeztetést saját gépjárművel történő szállítással oldja meg az önkormányzat.*

### 3.5 Telepek, szegregátumok helyzete

- a) a telep, /szegregátum mint lakókörnyezet jellemzői (kiterjedtsége, területi elhelyezkedése, megközelíthetősége, a közösségi közlekedés, és a munkába jutás egyéb lehetőségei, lakásállományának állapota, közműellátottsága, közszolgáltatásokhoz való hozzáférés lehetőségei, egyéb környezet-egészségügyi jellemzői);

*Erdőtelek településen nem készült anti-szegregációs terv, így dokumentumokkal alátámasztani nem tudjuk, hogy van-e a településen szegregátum, de gyakorlati tapasztalatból feltételezhetjük, hogy lenne olyan területe a településnek, mely ebbe a kategóriába sorolható.*

*A településen szinte teljes egészében közművesített, víz-, szennyvíz-és gázszolgáltatás az ingatlanok többségében biztosított. Az önkormányzat kezelésében levő belterületi utak teljes egészében aszfaltozottak, függetlenül attól, hogy mely társadalmi réteghez vagy nemzetiséghez tartoznak az ott lakók.*

- b) a telepen, /szegregátumokban élők általános jellemzői és társadalmi problémák szempontjából főbb mutatói: életkori megoszlás, iskolai végzettség, foglalkoztatottsági helyzet, segélyezettek, hátrányos, halmozottan hátrányos helyzetű gyermekek aránya;

*Erdőteleken nincs nyilvántartott telep, ezért nem készült külön szegregátumra elemzés.*

c) a szegregációval veszélyeztetett területek, a lakosság területi átrendeződésének folyamatai.

*Szegregációval veszélyeztetett terület a településen belül nincs. A lakosság elszegényedésével a lakókörnyezet romlása figyelhető meg.*

### 3.6 Egészségügyi és szociális szolgáltatásokhoz való hozzáférés

a) az egészségügyi alapszolgáltatásokhoz, szakellátáshoz való hozzáférés

*Az egészségügyről szóló 1997. évi CLIV. törvényt, mely előírja, hogy a települési önkormányzat az egészségügyi alapellátás körében gondoskodik:*

- *a háziiorvosi ellátásról, házi gyermekorvosi,*
- *a fogorvosi alapellátásról,*
- *az alapellátáshoz kapcsolódó ügyeleti ellátásról,*
- *a védőnői ellátásról,*
- *az iskola-egészségügyi ellátásról.*

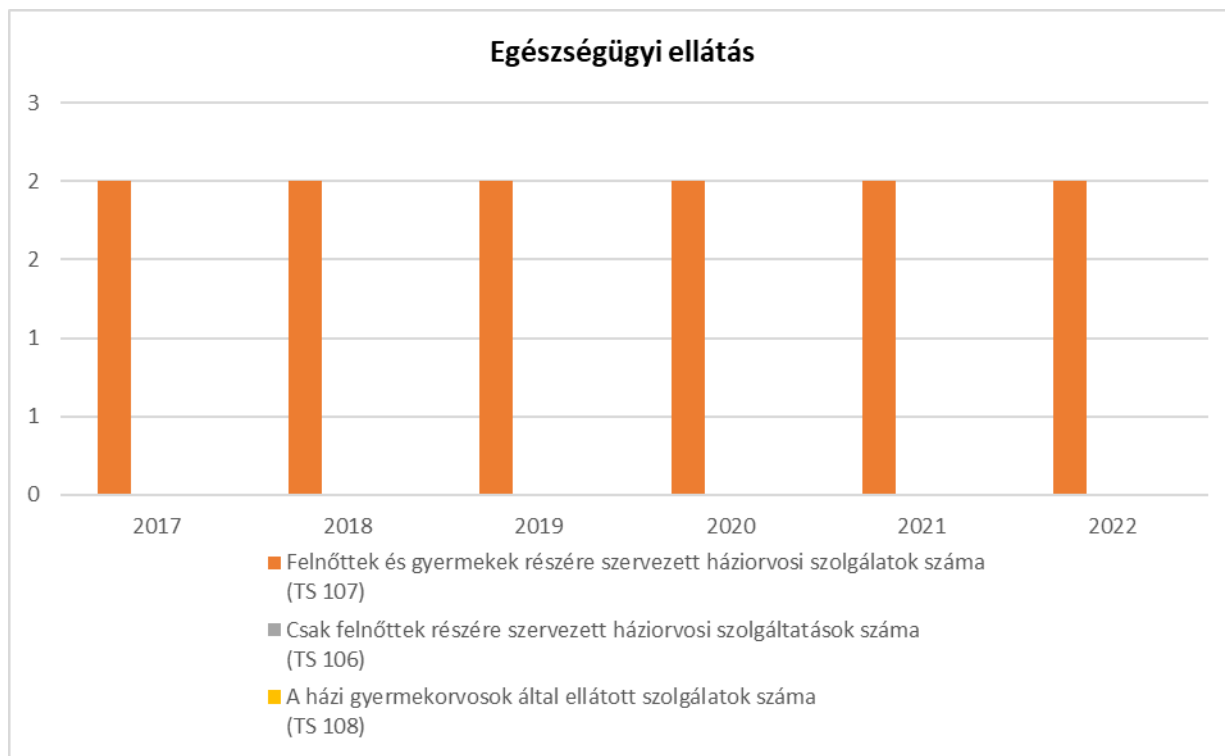
*A települési önkormányzat a környezet- és település-egészségügyi feladatok körében gondoskodik:*

- *a köztisztasági és településtisztasági feladatok ellátásáról,*
- *biztosítja a rágcslók irtását,*
- *folyamatosan figyelemmel kíséri a település környezet-egészségügyi helyzetének alakulását és ennek esetleges romlása esetén – lehetőségeihez képest – saját hatáskörben intézkedik, vagy a hatáskörrel rendelkező illetékes hatóságnál kezdeményezi a szükséges intézkedések meghozatalát,*

*Erdőtelek településen az egészségügyi alapszolgáltatások teljes köre biztosított. 2 fő háziorvos látja el a gyermek és felnőtt háziiorvosi feladatokat, egy-egy asszisztenssel. A fogorvosi ellátás is biztosított 1 fő fogszakorvossal. A védőnő feladatokat 2 fő védőnő látja el. A településen gyógyszertár működik.*

Tábla:3.6.1.

3.6.1. számú táblázat – Egészségügyi ellátás						
Év	Felnőttek és gyermekek részére szervezett háziiorvosi szolgálatok száma (TS 107)	Csak felnőttek részére szervezett háziiorvosi szolgáltatások száma (TS 106)	A házi gyermekorvosok által ellátott szolgálatok száma (TS 108)	Gyógyszertárak és fiókgyógyszertárak száma (TS 110)	Közgyógyellátási igazolvánnyal rendelkezők száma (alanyi és normatív alapon kiadott) (TS 133)	Ápolási díj, alanyi jogon: támogatásban részesítettek évi átlagos száma (TS 135)
	db	db	db	db	Fő	Fő
2017	2	0	0	1	193	37,83
2018	2	0	0	1	241	45,22
2019	2	0	0	1	254	23,83
2020	2	0	0	1	238	39,52
2021	2	0	0	1	261	38,45
2022	2	0	0	1	229	35,51



b) prevenció és szűrőprogramokhoz (pl. népegészségügyi, koragyermekkor kötelező szűrésekhez) való hozzáférés

*A települése évente három alkalommal a Magyar Vöröskereszt szervezésében véradásra kerül sor.*

c) fejlesztő és rehabilitációs ellátáshoz való hozzáférés

*A lakosság rehabilitációs ellátásának biztosítása Heves városban járóbeteg szakellátás keretében történik.*

d) közétkeztetésben az egészséges táplálkozás szempontjainak megjelenése

*Településünkön a gyermekétkeztetést és szociális étkeztetést az Erdőtelek Községi Önkormányzat által fenntartott Erdőtelki Gondozási Központ és Konyha biztosítja. A konyha személyi és tárgyi feltételei miatt egyféle menüt főz, diétás menüsor külön nem készül, így a speciális étrend nem biztosított.*

e) sportprogramokhoz való hozzáférés

*A településen fedett sportlétesítmény nincs. Az iskola udvarán bitumenes kispálya található, mely labdajátékok lebonyolítására alkalmas. A településen a füves focipálya folyamatos karbantartása forráshiány miatt csak részben biztosított, de a lakosság számára ingyenesen használható. A piac mellett területen szabadtéri edzőpark került kialakításra, mely erőnléti gyakorlatok végzésére szolgál.*

f) személyes gondoskodást nyújtó szociális szolgáltatásokhoz való hozzáférés

*A szociálisan rászorultak részére személyes gondoskodást az állam, valamint az önkormányzatok biztosítják. Az Szt. értelmében a személyes gondoskodás megában foglalja a szociális alapszolgáltatásokat és szakosított ellátásokat.*

*Erdőtelek Községi Önkormányzat az Szt. 86 §-ban meghatározott kötelező szociális szolgáltatások közül mindet biztosítja a lakosság számára. A házi segítségnyújtást az önkormányzat által*

üzemeltetett Gondozási Központ biztosítja. A családsegítést a Hevesi Gyermekjóléti és Gondozási Központ látja el.

g) drogprevenációs szolgáltatások;

*Az általános iskolában több alkalommal tartottak rendőrök drogprevenációs órákat.*

h) hátrányos megkülönböztetés, az egyenlő bánásmód követelményének megsértése a szolgáltatások nyújtásakor;

*Hátrányos megkülönböztetésről nincs információnk a közszolgáltatások igénybevételekor, a településen élők egyenlő részére azonos feltételek mellett vehető igénybe a szolgáltatások.*

i) előnyben részesítési (hátránykompenzáló juttatások, szolgáltatások) a szociális és az egészségügyi ellátórendszer keretein belül.

*Erdőtelek Község Önkormányzata a szociális, egészségügyi szolgáltatások biztosításával előmozdítja a hátrányos társadalmi helyzetből fakadó hátrányok leküzdését. Az alacsony jövedelemmel rendelkezők részére települési támogatást biztosít.*

Tábla:3.6.2.

<b>3.6.2. Népkonyha</b>	
<b>Év</b>	<b>Népkonyhán kiosztott ételadagok száma (db)</b>
2017	n.a.
2018	n.a.
2019	n.a.
2020	n.a.
2021	n.a.
2022	n.a.
2023	350

Forrás: Önkormányzati adat

*A népkonyha szolgáltatás 2023. július hónapban indult Erdőtelken. A Csillagpont Községi házban történik az ételosztás. Átlagosan naponta 350 adag ételt osztanak ki. Egy tál meleg ételt, azoknak a 18 év feletti szociálisan rászorult személyeknek, akik más étkeztetési formát nem vesznek igénybe. A szolgáltatás igénybevétele önkéntesen és ingyenesen, személyes megjelenéssel történik.*

### **3.7 Közösségi viszonyok, helyi közelet bemutatása**

a) közösségi élet színterei, fórumai;

*A településen egy Kreatív klub és egy Idősek klubja működik.*

Tábla:3.7.1.

3.7.1. számú táblázat - Intézményi ellátottság (2020)			
Tornateremmel, tornaszobával ellátott köznevelési intézmények száma (intézmény székhelye szerint) (TS 102)	Sportcsarnok, sportpálya léte (TS 103)	A települési könyvtárak kikölcsönzött egységeinek száma (TS 104)	Közművelődési intézmények száma (TS 105)
db	van/nincs	db	db
n.a.	igen	2 500	2

Forrás: TelR, KSH Tstar

- b) közösségi együttélés jellemzői, konfliktuskezelési megoldások;

*A nemzetiséghez tartozás különleges személyes adat, így a településen belüli nemzetiséghez tartozók számát nem ismerjük. A roma lakosság számának növekedése mellett a társas együttélés nem jelent kiemelkedő problémát a településen, de nem is konfliktusmentes. A magyar és roma lakosság eltérő életformája, lakókörnyezethez való viszonya azonban napi kisebb konfliktusokat okoz, mely mind az önkormányzatnak, mind a rendőrségnek folyamatos feladatokat jelent.*

- c) helyi közösségi szolidaritás megnyilvánulásai;

*A településen a Szent Anna Karitás Csoport ruhaadományokkal segíti a rászorulókat.*

- d) a helyben élő nemzetiségek kulturális sokszínűségének bemutatása és kulturális identitásuk megőrzésének lehetőségei;

*A község lakóinak egy része roma nemzetiségű. A Csillagpont Közösségi házban a gyerekeknek tartanak foglalkozásokat.*

- e) helyi lakossági önszerveződések.

*Erdőtelen egy Kreatív klub és egy Idősek klubja működik.*

### 3.8 A roma nemzetiségi önkormányzat célcsoportokkal kapcsolatos esélyegyenlőségi tevékenysége, partnersége a települési önkormányzattal

*A helyi nemzetiségi önkormányzat kötelező és önként vállalt feladatait a nemzetiségek jogairól szóló 2011. évi CLXXIX. törvény 115-116. §-ai rögzítik. A helyi nemzetiségi önkormányzat kötelező feladata többek közt a képviselt közösség érdekképviseletével, esélyegyenlőségének megteremtésével kapcsolatos feladatok ellátása, különös tekintettel a helyi önkormányzatnak a nemzetiségek jogainak érvényesítésével kapcsolatos feladataira. A településen működik roma nemzetiségi önkormányzat. A nemzetiségi önkormányzat és a települési önkormányzat képviselő-testülete között működési rendet együttműködési megállapodás biztosítja. A nemzetiségi önkormányzatok finanszírozásának csökkenésével a nemzetiségi önkormányzat mozgástere is csökkent.*

### 3.9 Következtetések: problémák beazonosítása, fejlesztési lehetőségek meghatározása.

A mélyszegénységben élők és a romák helyzete, esélyegyenlősége vizsgálata során településünkön	
<b>beazonosított problémák</b> Jelentősen csökkent, de még így is jelentős a munkanélküliek szám, ami tovább generálja az elszegényedést	<b>fejlesztési lehetőségek</b> Közfoglalkoztatás tovább folytatása, helyi foglalkoztatási lehetőségek felkutatása, álláskereső tréningek tartása
Többgenerációs a nem bejelentettek és a munkanélküliek csoportja, a hátrányos helyzetből szinte lehetetlen kitörni	Szociális és gyermekjóléti szolgáltatások biztosítása, szükséglet alapú felzárkóztatási program kidolgozása
Magas azoknak az elbocsájtottaknak a száma, akik munkahelyükön nem voltak bejelentve (feketemunka)	Az önkormányzat biztosítson 4 órás foglalkoztatási lehetőséget azok számára, akik nem jogosultak FHT-ra, közmunkára
Növekedett a lakhatási költségek és a hiteltörlesztések elmaradása miatti eladósodás, ingatlanok/albérletek elvesztése	Tájékoztatás az igénybe vehető ellátásokról, életvezetési tanácsok nyújtása

#### 4. A gyermekek helyzete, esélyegyenlősége, gyermekszegénység

##### 4.1 A gyermekek helyzetének általános jellemzői gyermekek száma, aránya, életkori megoszlása, demográfiai trendek

Tábla:4.1.

<b>4.1. számú táblázat - Gyermekkorú népesség összetétele nemek és korcsoportok szerint (2.számú táblázatból)</b>					
Korcsoport	Fő			Az állandó népességből a megfelelő korcsoportú nők és férfiak aránya (%)	
	Férfiak	Nők	Összesen (TS 003)	Férfiak (TS 005)	Nők (TS 007)
	Fő	Fő	Fő	%	%
<b>Állandó népesség száma</b> (férfiak TS 004, nők TS 006)	1 620	1 714	3334	48,59%	51,41%
<b>0-2 évesek</b> (összes száma TS 008, aránya TS 009)			147	4,41%	
<b>0-14 éves</b> (férfiak TS 010, aránya TS 011; nők TS 012, aránya TS 013)	293	293	586	8,79%	8,79%
<b>15-17 éves</b> (férfiak TS 014, aránya TS 015; nők TS 016, aránya TS 017)	66	52	118	1,98%	1,56%

Forrás: TeIR, KSH Tstar

- a) veszélyeztetett és védelembe vett, hátrányos helyzetű, illetve halmozottan hátrányos helyzetű gyermekek, valamint fogyatékkal élő gyermekek jellemzői, egészségügyi, szociális, lakhatási helyzete;



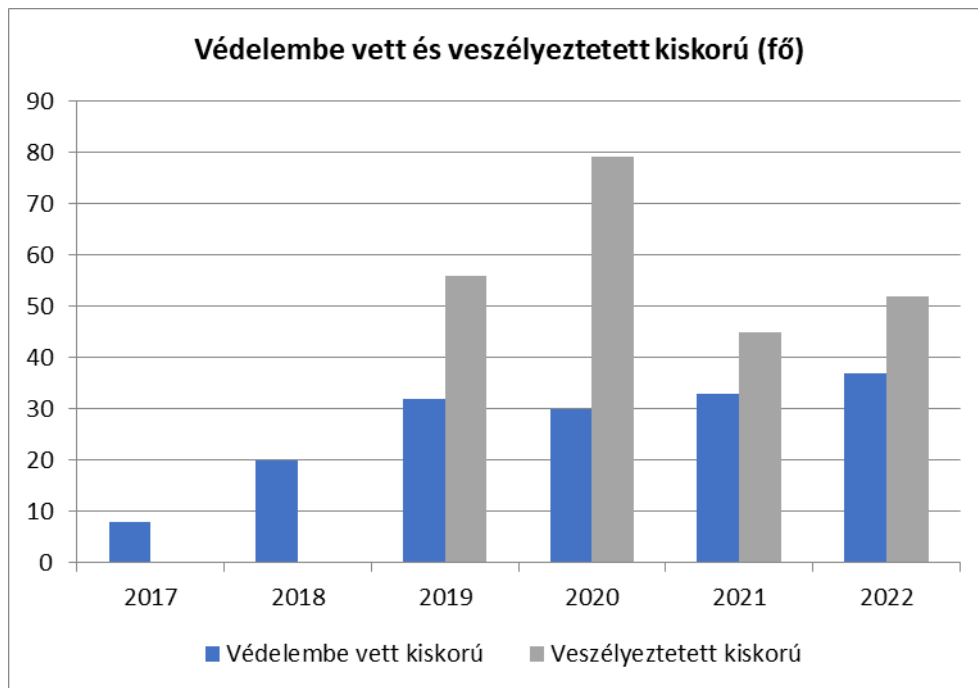
A veszélyeztetettséget a jelzőrendszer széleskörű igénybevételével, minden jelzőrendszeri tag bevonásával kell meghatározni. A gyermekvédelmi jelzőrendszer tagjai például a gyermekjóléti szolgálat, az óvoda, iskola kijelölt pedagógusa, háziorvos, védőnő, rendőrség.

A gyermek veszélyeztetettsége esetén, amennyiben a jelzőrendszer tagjai a gyermekjóléti szolgálat felé fordulnak, alapellátásba veszi a gyermeket. Amennyiben a gyermek veszélyeztetettsége az alapellátás során nem javul a gyámhatóság a gyermekjóléti szolgálat, a köznevelési intézmény javaslatára, vagy hivatalból is védelembe veheti a gyermeket. A védelembe vétellel a gyermekjóléti szolgálat szorosabb kapcsolatot tart a családdal, segít a veszélyeztetettségre okot adó körülmények enyhítésében.

Tábla:4.1.1.

<b>4.1.1. számú táblázat - Védelembe vett és veszélyeztetett kiskorú gyermekek</b>		
<b>Év</b>	<b>Védelembe vett kiskorú gyermekek száma (TS 116)</b>	<b>Veszélyeztetett kiskorú gyermekek száma (TS 115)</b>
	<b>Fő</b>	<b>Fő</b>
2017	8	n.a.
2018	20	n.a.
2019	32	56
2020	30	79
2021	33	45
2022	37	52

Forrás: TeIR, KSH Tstar



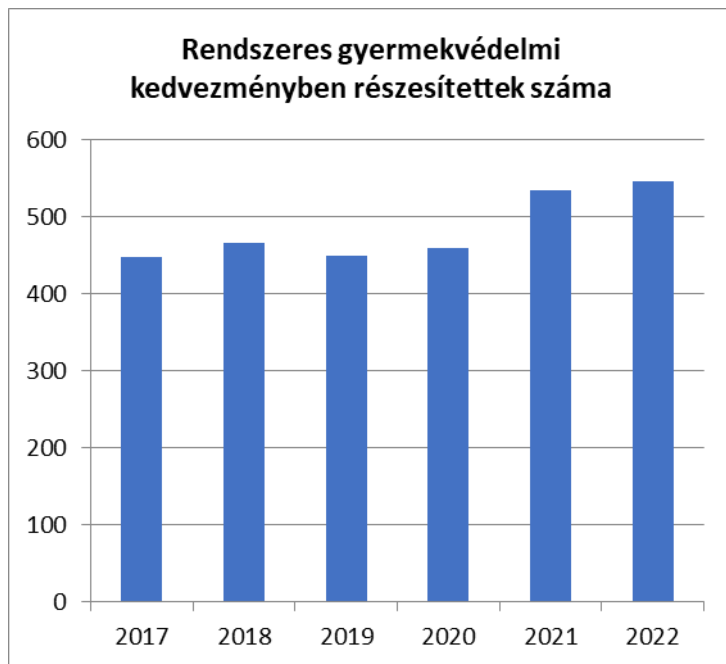
b) rendszeres gyermekvédelmi kedvezményben részesülők száma

*A rendszeres gyermekvédelmi kedvezmény célja a szociális alapon rászoruló kiskorúak, vagy közoktatási intézményben tanuló nagykorúak anyagi támogatása. A rendszeres gyermekvédelmi kedvezményben részesülők évente kétszer (augusztusban és novemberben), alkalmanként 6000 Ft, illetve a hátrányos helyzetű és halmozottan hátrányos helyzetű jogosultak alkalmanként 6500 Ft támogatást kapnak készpénz formájában, melyet állami finanszírozás mellett az önkormányzat nyújt.*

Tábla:4.1.2.

<b>4.1.2. számú táblázat - Rendszeres gyermekvédelmi kedvezményben részesítettek</b>	
<b>Év</b>	<b>Rendszeres gyermekvédelmi kedvezményben részesítettek évi átlagos száma (TS 111)</b>
	<b>Fő</b>
2017	448
2018	467
2019	450
2020	459
2021	534
2022	546

Forrás: TeIR, KSH Tstar, Önkormányzati adatok



c) a gyermek jogán járó helyi juttatásokban részesülők helyzete;

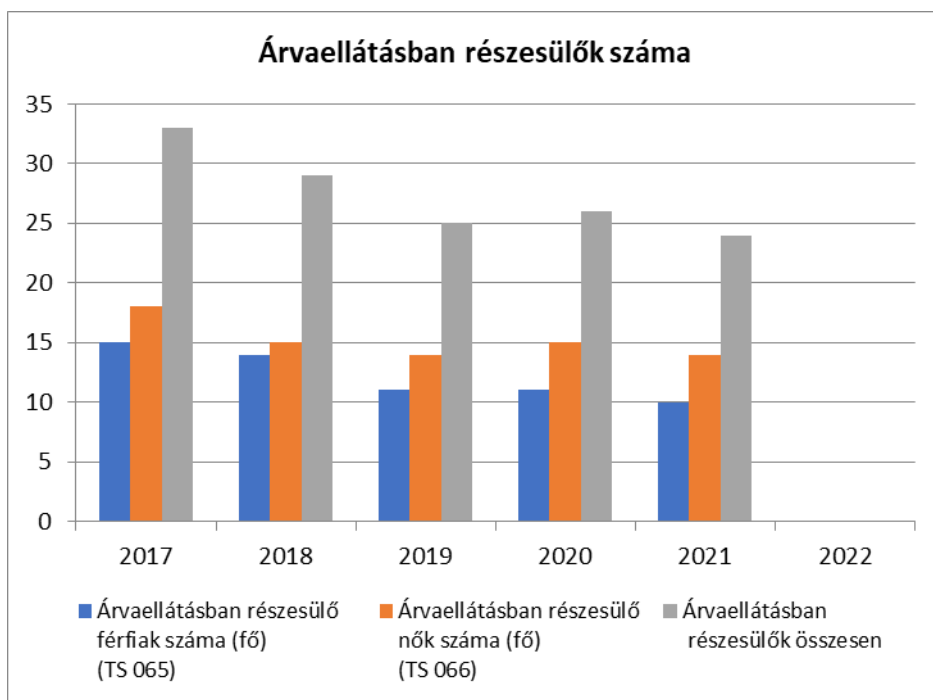
*Erdőtelek Község Önkormányzat Képviselő-testületének 52/2023. (IX.27.) képviselő-testületi határozatában az önkormányzat átvállalja a térítési díj fizetési kötelezettséget azon gyermekek részére, akik ingyenes étkeztetésben nem részesülnek. Ez eddig évente 10-13 gyermek támogatását jelentette.*

*Az önkormányzat évente a felsőfokú nappali rendszerű oktatásban részesülőknek iskolakezdési támogatást nyújt. 2022 és 2023. évben 30.000 Ft/fő, melyet az önkormányzat költségvetéséből finanszíroz.*

Tábla: 4.1.3.

<b>4.1.3. számú táblázat - Árvaellátás</b>			
Év	Árvaellátásban részesülő férfiak száma (fő) (TS 065)	Árvaellátásban részesülő nők száma (fő) (TS 066)	Árvaellátásban részesülők összesen
	<b>Fő</b>	<b>Fő</b>	<b>Fő</b>
2017	15	18	33
2018	14	15	29
2019	11	14	25
2020	11	15	26
2021	10	14	24
2022	n.a.	n.a.	-

Forrás: TeIR, KSH Tstar, Önkormányzati adatok



d) ingyenes vagy kedvezményes iskolai étkeztetésben részesülők jellemzői

*Az ingyenes vagy kedvezményes támogatások köre kiszélesedett az elmúlt években. A támogatások zöme a rendszeres gyermekvédelmi kedvezmények jogosultságához kötődik.*

*Az önkormányzat részére 2016. évtől kötelező feladat a szünidei gyermekétkeztetés megszervezése.*

*Tábla:4.1.4.opcionális*

e) magyar állampolgársággal nem rendelkező gyermekek helyzete;

*A településen működő köznevelési intézményekben nem magyar állampolgárságú gyermekek nem járnak, nem jelentkezett a településen működő köznevelési intézménybe nem magyar állampolgár.*

f) állampolgársággal rendelkező, illetve magyar állampolgársággal nem rendelkező külföldről visszatért, hátrányos helyzetű családban élő gyerekek jellemzői.

*A településen nem él ilyen gyerek.*

## 4.2 Szegregált, telepszerű lakókörnyezetben élő gyermekek helyzete, esélyegyenlősége

### 4.3 A hátrányos, illetve halmozottan hátrányos helyzetű, valamint fogyatékossgal élő gyermekek szolgáltatásokhoz való hozzáférése

*A településen nincs dokumentáltan szegregált lakókörnyezet.*

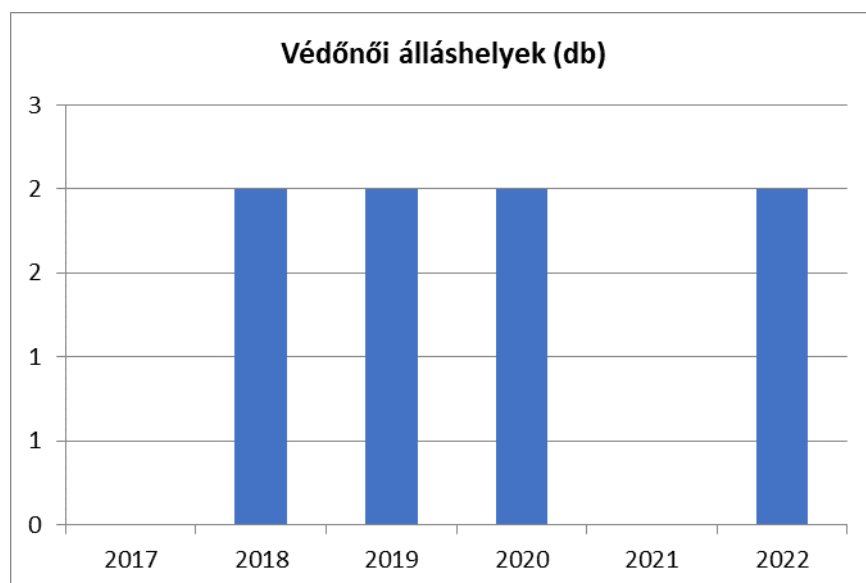
a) védőnői ellátás jellemzői (pl. a védőnő által ellátott települések száma, egy védőnőre jutott ellátott, betöltetlen státuszok)

*Az egészségügyi alapellátás biztosított a településen, a lakosságszámhoz igazodva 2 főállású védőnőt foglalkoztatott az önkormányzat 2023. június 30-ig. A védőnői foglalkoztatás 2023. július 1-jétől elkerült az önkormányzattól, de reményeink szerint az ellátás minőségét nem befolyásolja. A védőnői ellátásnál a HEP-ben csak a 0-3 éves korosztályt vizsgáljuk, de teljes képet akkor kapunk, ha kiegészítjük azzal, hogy a védőnő az óvodáskorú gyermekek fejlődését is folyamatosan nyomon követi, valamint a terhesgondozás keretében a várandós anyákkal is rendszeres kapcsolatot tart, továbbá tagja a gyermekjóléti jelzőrendszernek is.*

Tábla:4.3.1.

4.3.1. számú táblázat – Védőnői álláshelyek száma			
Év	Betöltött védőnői álláshelyek száma (TS 109)	0-3 év közötti gyermekek száma	Átlagos gyermekszám védőnőnként
	db	Fő	Fő
2017	0	n.a.	-
2018	2	n.a.	-
2019	2	n.a.	-
2020	2	n.a.	-
2021	n.a.	n.a.	-
2022	2	n.a.	-

Forrás: TeIR, KSH Tstar, Önkormányzati adatok



- b) gyermekorvosi ellátás jellemzői (pl. házi gyermekorvoshoz, gyermek szakorvosi ellátáshoz való hozzáférés, betöltetlen házi gyermekorvosi praxisok száma)

*Az egészségügyi alapellátás teljes körben biztosított a településen, 2 főállású házi orvos látja el a gyermekeket is, valamint ellátja az iskola-egészségügyi feladatokat is. A fogorvosi ellátás keretén belül az iskolafogászat feladataihoz kapcsolódó kötelező szűrővizsgálatok helyben történnek.*

Tábla:4.3.2.

4.3.2. számú táblázat – Gyermekorvosi ellátás					
Év	Felnőttek és gyermekek részére szervezett házi orvosi szolgálatok száma (TS 107)	Csak felnőttek részére szervezett házi orvosi szolgáltatások száma (TS 106)	A házi gyermekorvosok által ellátott szolgálatok száma (TS 108)	Gyermekorvos által ellátott gyerekek száma	Felnőtt házi orvos által ellátott gyerekek száma
	db	db	db	Fő	Fő
2017	2	0	0	n.a.	n.a.
2018	2	0	0	n.a.	n.a.
2019	2	0	0	n.a.	n.a.
2020	2	0	0	n.a.	n.a.
2021	2	0	0	n.a.	n.a.
2022	2	0	0	n.a.	n.a.

Forrás: TeIR, KSH Tstar, Önkormányzati adatok

- c) 0–7 éves korúak speciális (egészségügyi-szociális-oktatási) ellátási igényeire (pl. korai fejlesztésre, rehabilitációra) vonatkozó adatok

*Az önkormányzat lakosság száma alapján a 3-7 éves korosztályú gyermekek napközbeni ellátásának biztosításáról óvoda működtetésével kell gondoskodnia. 2014-től minden 3 éves kort betöltő gyermeknek kötelező óvodába járni, biztosítani kell a gyermekek napközbeni ellátását.*

- d) gyermekjóléti alapellátások, Biztos Kezdet Gyerekház, Tanoda, gyermekszegénységet csökkentő speciális szolgáltatások;

*2016. január 1-től a család-és gyermekjóléti szolgáltatás feladatellátását Heves város látja el 12 településen, amelyek a következők: Atány, **Erdőtelek**, Kisköre, Tiszanána, Tarnabod, Tarnasdadány, Pély, Tarnaszentmiklós, Heves, Kömlő, Hevesvezekény és Tenk. A család- és gyermekjóléti szolgáltatás kiterjed a járás 17 településére.*

- e) gyermekek napközbeni ellátásai, bölcsődei ellátás;

Erdőtelek településen egy óvoda működik, mely a településen jelentkező teljes körű óvodai igényeket képes lefedni. Jelenleg az intézményben 5 csoport működik, ahová minden óvodába jelentkező gyermeket fel tud venni. A településen 0-3 éves korosztály napközbeni ellátását szolgáló mini bölcsőde működik. A mini bölcsőde 2020. szeptemberben nyitotta meg kapuit a gyermekek előtt. 1 csoport működik 7 fővel, 1 fő kisgyermeknevelő, és 1 fő dajka.

Tábla:4.3.3.a) b)

4.3.3. a.) számú táblázat - Bölcsődék és bölcsődébe beíratott gyermekek száma		
Év	Működő, önkormányzati bölcsődei férőhelyek száma	Önkormányzati bölcsődébe beírt gyerekek száma
	db	Fő
2017	n.a.	n.a.
2018	n.a.	n.a.
2019	n.a.	n.a.
2020	n.a.	n.a.
2021	n.a.	n.a.
2022	n.a.	n.a.

Forrás: Önkormányzati és intézményi adatgyűjtés

4.3.3. b.) számú táblázat - Bölcsődék és bölcsődébe beíratott gyermekek száma								
Év	Működő munkahelyi bölcsődei férőhelyek száma (TS 126)	Munkahelyi bölcsődébe beírt gyerekek száma (TS 122)	Működő családi bölcsődei férőhelyek száma (TS 125)	Családi bölcsődébe beírt gyerekek száma (TS 121)	Működő mini bölcsődei férőhelyek száma (TS 127)	Mini bölcsődébe beírt gyerekek száma (TS 123)	Működő (összes) bölcsődei férőhelyek száma (TS 124)	Bölcsődébe (összes) beírt gyermekek száma (TS 120)
	db	Fő	db	Fő	db	Fő	db	Fő
2017	0	0	0	0	0	0	0	0
2018	0	0	0	0	0	0	0	0
2019	0	0	0	0	0	0	0	0
2020	0	0	0	0	0	0	0	0
2021	0	0	0	0	0	7	0	0
2022	0	0	0	0	0	6	0	0

<b>4.4. a) 1.számú táblázat - Hátrányos és halmozottan hátrányos helyzetű óvodás gyermekek</b>			
Év	Óvodába beírt gyermekek száma (gyógypedagógiai neveléssel együtt) (TS 087)	Hátrányos és halmozottan hátrányos helyzetű óvodás gyermekek száma (gyógypedagógiai neveléssel együtt) (TS 092)	Hátrányos és halmozottan hátrányos helyzetű óvodás gyermekek aránya az óvodás gyermekekben belül (TS 093)
	Fő	Fő	%
2017	103	72	69,90
2018	108	68	62,96
2019	106	5	4,72
2020	110	1	0,91
2021	126	0	0,00
2022	n.a.	n.a.	n.a.

Forrás: TeIR, KSH Tstar

f) gyermekvédelem;

*A gyermekvédelem több szakágazatot érintő szerteágazó rendszer. A gyermekvédelem hatósági feladatait korábban a jegyző és a gyámhivatal látta el. 2013. január 1-től a jegyző gyámhatósági feladatai jelentősen lecsökkentek, a gyermekvédelmi feladatok – védelembe vétel, ideiglenes hatályú elhelyezés, nevelésbe vétel, családba fogadás, vagy a családból kiemelés célzó intézkedések- a gyámhivatal hatáskörébe kerültek.*

g) krízishelyzetben igénybe vehető szolgáltatások;

*Anyaothton, családok átmeneti otthona Erdőtelek településen nem működik. A szolgáltatások elérése, közvetítése a gyermekjóléti szolgálat feladata.*

h) egészségfejlesztési, sport-, szabadidős és szünidős programokhoz való hozzáférés;

*Az egészséges életmódra nevelés az óvodai nevelés nevelési programjának része, gyermekétkeztetésben kiemelt figyelmet fordítunk az egészséges és változatos táplálkozásra. Az önkormányzat tulajdonában vagy kezelésében nincs fedett sportlétesítmény, de a gyermekek rendszeres sportolási lehetőséghez jutnak az óvodai nevelés és az alapfokú oktatás keretei között. A településen lévő füves futballpálya ingyenesen használható mindenki számára.*

i) gyermekétkeztetés (intézményi, hétvégi, szünidei);

*A településen nyújtott gyermekétkeztetéssel összefüggő adatokat a 4.1.c) d) pontokban részleteztük.*

j) eltérő kultúrájú, vagy a hátrányos és nem hátrányos helyzetű gyermekcsoportok közötti programok;

*Erdőtelek település nem tesz különbséget az eltérő kultúrájú, roma és nem roma gyermekek között, és a hátrányos és nem hátrányos helyzetű gyermekek között sem. Az*



önkormányzat települési rendezvényein (pl. kastély-nap, falunap) minden gyermek egyenrangúan vehet részt.

- k) hátrányos megkülönböztetés, az egyenlő bánásmód követelményének megsértése a szolgáltatások nyújtásakor;

*A gyermekeket érintő hátrányos megkülönböztetés miatt hivatalos bejelentés nem történt, az önkormányzat a gyermekjóléti gyermekvédelmi és köznevelési feladatainak ellátása során maradéktalanul érvényesíti az esélyegyenlőség szempontjait.*

- l) előnyben részesítés, hátránykompenzáló juttatások, szolgáltatások az ellátórendszerek keretein belül.

*A hátrányok kompenzálását segítő támogatás az önkormányzat által nyújtott gyermekékeztetési térítési díj átvállalása, valamint a felsőoktatási intézményben tanulók részére beiskolázási támogatás nyújtása.*

#### **4.4 A kiemelt figyelmet igénylő gyermekek/tanulók, valamint fogyatékossgal élő gyerekek közoktatási lehetőségei és esélyegyenlősége**

*Az önkormányzati fenntartású intézményben az óvodai férőhelyek száma az óvodába beiratott gyermekek létszámához igazodott.*

*A hátrányos helyzetű (HH) és halmozottan hátrányos helyzetű (HHH) gyermekek, tanulók nyilvántartása a szülő által önkéntesen benyújtott nyilatkozat alapján történik.*

*A halmozottan hátrányos helyzetű gyermekek óvodai ellátása teljeskörűen biztosított, mely fejlesztési esélyeik növelését eredményezheti. A halmozottan hátrányos helyzetű tanulók alapfokú oktatása szintén biztosított, fejlesztésükre, felzárkóztatásukra nagy figyelmet fordítanak.*

*A helyi gyermekvédelmi rendszer sajátossága, hogy minden gyermek számára gondoskodást nyújt, fokozott védelemben részesíti az arra rászorulókat. A különböző ágazatok együttműködnek és egymást segítik. Az egyes szolgáltatások, ellátások szociális rászorultság alapján, más ellátások alanyi jogon járnak a gyermekek részére.*

- a) a hátrányos, illetve halmozottan hátrányos helyzetű, valamint sajátos nevelési igényű és beilleszkedési, tanulási, magatartási nehézséggel küzdő gyermekek/tanulók óvodai, iskolai ellátása, a köznevelési intézménybe és más településen található fejlesztő programokra való eljutás módja, lehetőségei;

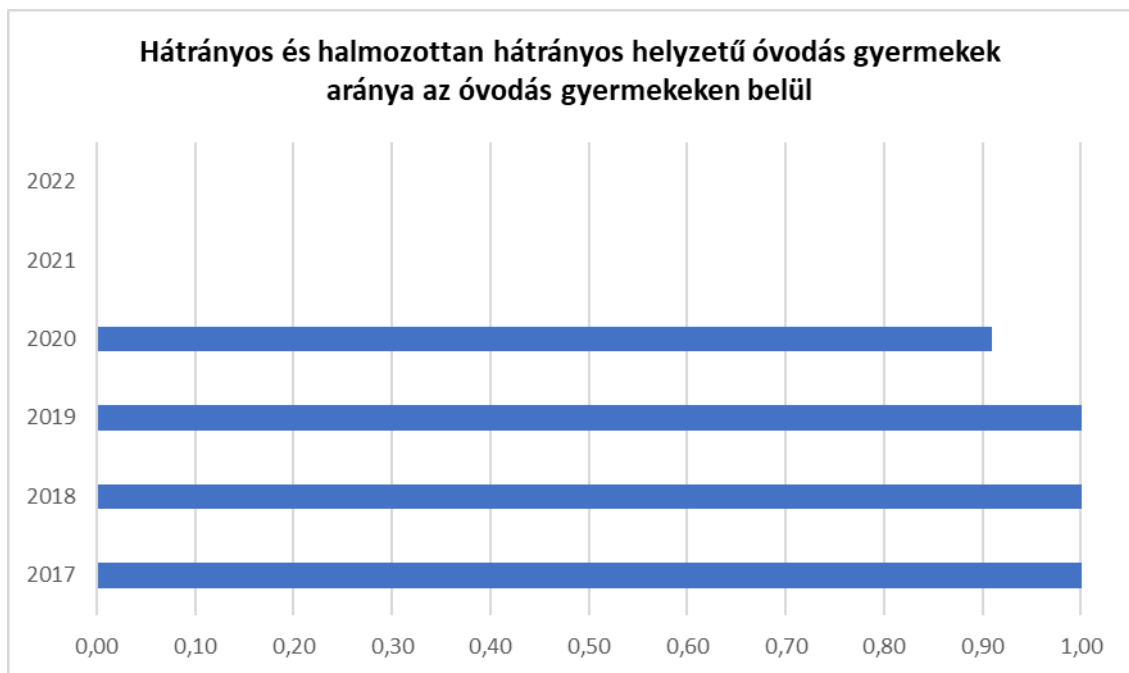
*Az óvodai ellátást igénybe vevő gyermekek számánál külön ki kell emelni, hogy az óvoda sajátos nevelési igényű gyermekek óvodai ellátását is biztosítja, mely gyermekek a csoportszervezésnél a nemzeti köznevelésről szóló törvény alapján kettőnek vagy háromnak számítanak, így az óvodai csoportokban a számított gyermeklétszám a tényleges gyermeklétszámot meghaladja.*

*Tábla:4.4.-es 4 db tábla*

<b>4.4. a) 1.számú táblázat - Hátrányos és halmozottan hátrányos helyzetű óvodás gyermekek</b>			
<b>Év</b>	<b>Óvodába beírt gyermekek száma (gyógypedagógiai neveléssel együtt) (TS 087)</b>	<b>Hátrányos és halmozottan hátrányos helyzetű óvodás gyermekek száma (gyógypedagógiai neveléssel együtt) (TS 092)</b>	<b>Hátrányos és halmozottan hátrányos helyzetű óvodás gyermekek aránya az óvodás gyermekeken belül (TS 093)</b>

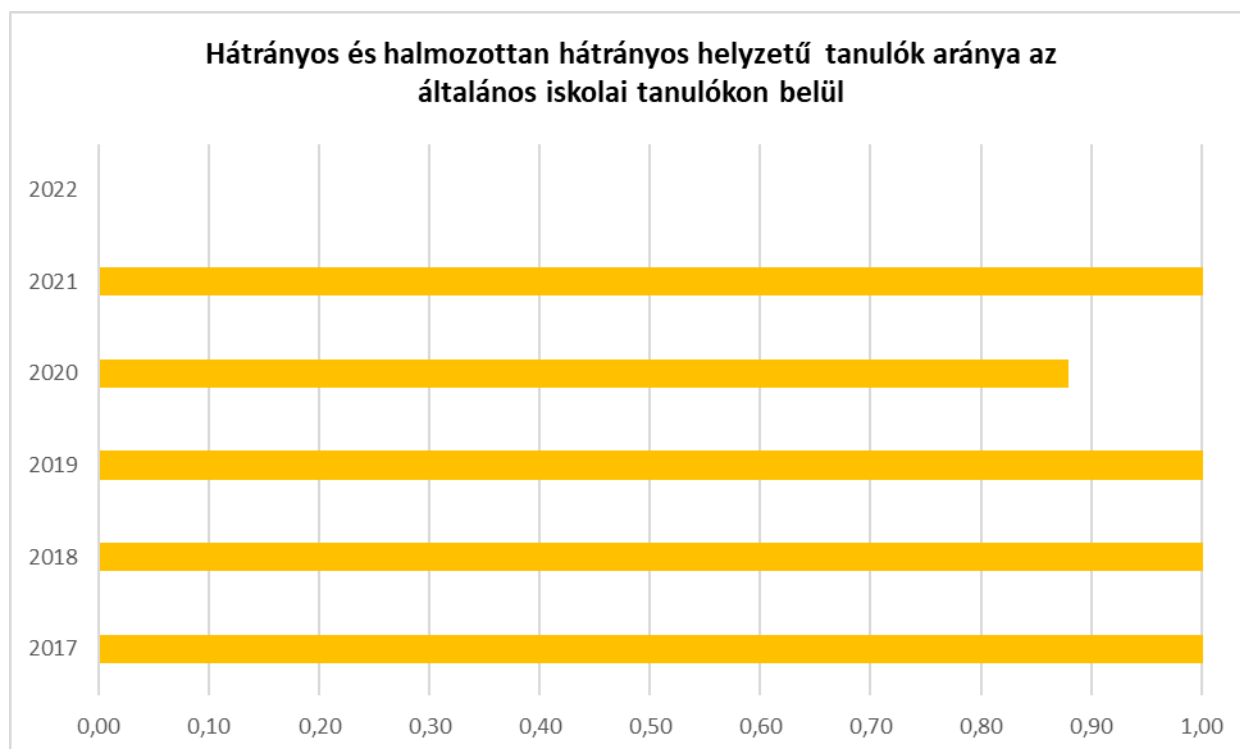
	Fő	Fő	%
2017	103	72	69,90
2018	108	68	62,96
2019	106	5	4,72
2020	110	1	0,91
2021	126	0	0,00
2022	n.a.	n.a.	n.a.

Forrás: TeIR, KSH Tstar



**4.4. a) 2. számú táblázat - Hátrányos és halmozottan hátrányos helyzetű általános iskolai tanulók**

Év	Általános iskolai tanulók száma a nappali oktatásban	Hátrányos és halmozottan hátrányos helyzetű általános iskolai tanulók száma (gyógypedagógiai oktatással együtt) (TS 094)	Hátrányos és halmozottan hátrányos helyzetű tanulók aránya az általános iskolai tanulókon belül (TS 095)
	Fő	Fő	%
2017	n.a.	171	81,82
2018	n.a.	172	82,30
2019	n.a.	20	9,52
2020	n.a.	2	0,88
2021	n.a.	22	9,57
2022	220	196	89,09



**4.4. a) 3. számú táblázat - Hátrányos és halmozottan hátrányos helyzet a középszintű oktatásban**

Év	Hátrányos és halmozottan hátrányos helyzetű gimnáziumi tanulók száma (TS 096)	Hátrányos és halmozottan hátrányos helyzetű tanulók aránya a gimnáziumi tanulókon belül (TS 097)	Hátrányos és halmozottan hátrányos helyzetű szakközépiskolai tanulók és hátrányos helyzetű szakiskolai és készségfejlesztő iskolai tanulók száma a nappali oktatásban (TS 098)	Hátrányos és halmozottan hátrányos helyzetű szakközépiskolai tanulók és hátrányos helyzetű szakiskolai és készségfejlesztő iskolai tanulók aránya a tanulók számához viszonyítva (TS 099)	Hátrányos és halmozottan hátrányos helyzetű szakgimnáziumi tanulók száma (TS 100)	Hátrányos és halmozottan hátrányos helyzetű tanulók aránya a szakgimnáziumi tanulókon belül (TS 101)
	Fő	%	Fő	%	Fő	%
2017	0	n.a.	0	n.a.	0	n.a.
2018	0	n.a.	0	n.a.	0	n.a.

2019	0	n.a.	0	n.a.	0	n.a.
2020	0	n.a.	n.a.	n.a.	n.a.	n.a.
2021	0	n.a.	n.a.	n.a.	n.a.	n.a.
2022	n.a.	n.a.	n.a.	n.a.	n.a.	n.a.

Forrás: TeIR, KSH Tstar

4.4. a) 4. számú táblázat - Hátrányos és halmozottan hátrányos helyzet		
Év	Megállapított hátrányos helyzetű gyermekek és nagykorúvá vált gyermekek száma (TS 114)	Megállapított halmozottan hátrányos helyzetű gyermekek és nagykorúvá vált gyermekek száma (TS 113)
	fő	fő
2017	210	158
2018	190	222
2019	17	318
2020	193	189
2021	252	209
2022	363	129

Forrás: TeIR, KSH Tstar



b) a közneveléshez kapcsolódó kiegészítő szolgáltatások (pl. iskolára/óvodára jutó gyógypedagógusok, iskolapszichológusok száma stb.)

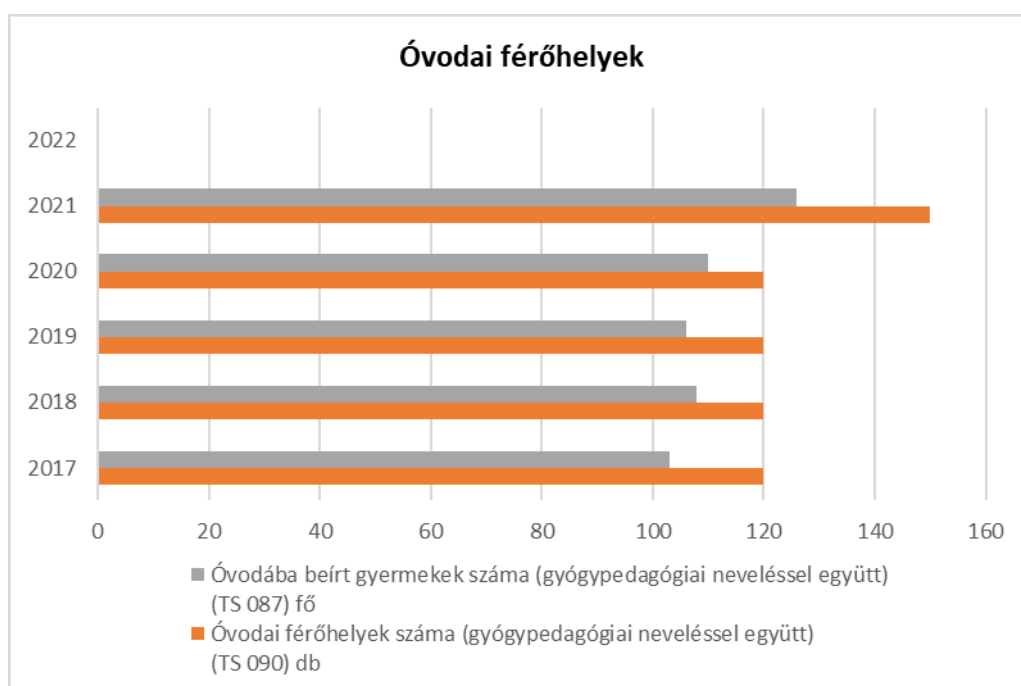
Tábla:4.4.1.opcionális

4.4.2.; 4.4.4.;4.4.5.;

4.4.2. számú táblázat - Óvodai nevelés adatai

Év	3-6 éves korú gyermekek száma	Óvodai gyermekcsoportok száma - gyógypedagógiai neveléssel együtt (TS 085)	Óvodai férőhelyek száma (gyógypedagógiai neveléssel együtt) (TS 090)	Óvodai feladatellátási helyek száma (gyógypedagógiai neveléssel együtt) (TS 088)	Óvodába beírt gyermekek száma (gyógypedagógiai neveléssel együtt) (TS 087)	Óvodai gyógypedagógiai gyermekcsoportok száma (TS 086)	Gyógypedagógiai oktatásban részesülő óvodás gyermekek száma az integráltan oktatott SNI gyermekek nélkül (TS 091)	Egy óvodai gyermekcsoportra jutó gyermekek száma (TS 089)
	fő	db	db	db	fő	db	fő	fő
2017	n.a.	4	120	1	103	0	0	26
2018	n.a.	4	120	1	108	0	0	27
2019	n.a.	4	120	1	106	0	0	27
2020	n.a.	4	120	1	110	0	0	28
2021	n.a.	5	150	1	126	0	0	25
2022	n.a.	n.a.	n.a.	n.a.	n.a.	n.a.	n.a.	n.a.

Forrás: TeIR, KSH Tstar, Önkormányzati adatgyűjtés



**4.4.4. számú táblázat - Általános iskolák adatai: osztályok, gyógypedagógiai osztályok, feladatellátási helyek**

Tanév	Az általános iskolai osztályok száma a gyógypedagógiai oktatásban (a nappali oktatásban) (TS 080)	Az általános iskolai osztályok száma (a gyógypedagógiai oktatással együtt) (TS 081)	Általános iskolai feladat-ellátási helyek száma (gyógypedagógiai oktatással együtt) (TS 079)	Egy általános iskolai osztályra jutó tanulók száma a nappali oktatásban (gyógypedagógiai oktatással együtt) (TS 082)	Más településről bejáró általános iskolai tanulók aránya a nappali oktatásban (TS 084)
	db	db	db	fő	%
2017	0	11	1	19,00	0,00
2018	0	11	1	19,00	0,00
2019	0	11	1	19,09	0,00
2020	0	12	1	18,83	0,00
2021	0	13	1	17,69	0,00
2022	n.a.	n.a.	n.a.	n.a.	n.a.

Forrás: TeIR, KSH Tstar

**4.4.5. számú táblázat - A 8. évfolyamot eredményesen befejeők a nappali oktatásban**

Tanév	A 8. évfolyamot eredményesen befejezte a nappali oktatásban (TS 083)
	Fő
2017	14
2018	19
2019	29
2020	21
2021	16
2022	n.a.

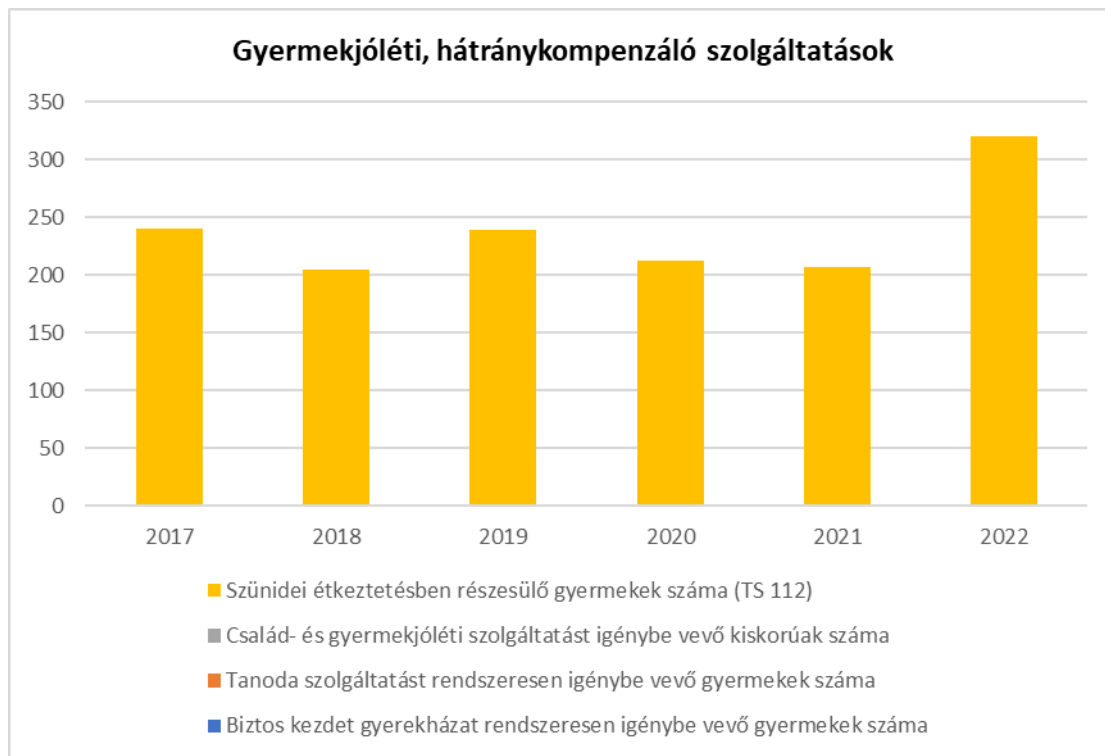


- c) hátrányos megkülönböztetés és jogellenes elkülönítés az oktatás, képzés területén, az intézmények között és az egyes intézményeken belüli szegregációs jelenségek;  
*A gyermekeket érintő hátrányos megkülönböztetés miatt hivatalos bejelentés nem történt, az önkormányzat a gyermekjóléti gyermekvédelmi és köznevelési feladatainak ellátása során maradéktalanul érvényesíti az esélyegyenlőség szempontjait.*
- d) az intézmények között a tanulók iskolai eredményességében, az oktatás hatékonyságában mutatkozó eltérések;  
*Az általános iskola 8. évfolyamára járó és azt eredményesen befejező gyermekek száma az elmúlt évek alatt változó, ennek oka a szabad iskolaválasztás jogával a szülők jelentős hányada él, sokan a szomszédos Tenkre íratják be gyermekeiket.*
- e) előnyben részesítés, hátránykompenzáló juttatások, szolgáltatások.  
*A hátrányok kompenzálását segítő támogatás az önkormányzat által nyújtott gyermekétkeztetési térítési díj átvállalása, valamint a felsőoktatási tanulóknak beiskolázási támogatás nyújtása.*  
*Tábla:4.4.6.; 4.4.7.*

4.4.6. számú táblázat - Gyermekjóléti, hátránykompenzáló szolgáltatások				
Év	Biztos kezdet gyerekház rendszeresen igénybe vevő gyermekek száma	Tanoda szolgáltatást rendszeresen igénybe vevő gyermekek száma	Család- és gyermekjóléti szolgáltatást igénybe vevő kiskorúak száma	Szünidei étkeztetésben részesülő gyermekek száma (TS 112)
	Fő	Fő	Fő	Fő
2017	n.a.	n.a.	n.a.	240
2018	n.a.	n.a.	n.a.	205
2019	n.a.	n.a.	n.a.	239

2020	n.a.	n.a.	n.a.	212
2021	n.a.	n.a.	n.a.	207
2022	n.a.	n.a.	n.a.	320

Forrás: TeIR, KSH Tstar, Önkormányzati és intézményfenntartói adatok





#### 4.5 Következtetések: problémák beazonosítása, fejlesztési lehetőségek meghatározása.

A gyerekek helyzete, esélyegyenlősége vizsgálata során településünkön	
beazonosított problémák	fejlesztési lehetőségek
Az elszegényedés jelei tapasztalhatók	<ul style="list-style-type: none"><li>- Fokozott odafigyelés, jelzések továbbítása a segítséget nyújtani tudó szervek felé,</li><li>- családgondozás</li><li>- ruha és adománygyűjtés, osztás</li></ul>
Késő estig, éjszaka, felügyelet nélküli gyermekek előfordulása a településen.	Polgárőrség fokozott ellenőrzése, járőrözés.
Az internetes tartalmakhoz, információkhoz való hozzáférés hiánya a szegényebb családokból származó gyerekeknél	Az információs szolgáltatásokhoz való hozzáférés biztosítása.

### 5. A nők helyzete, esélyegyenlősége

#### 5.1 A nők gazdasági szerepe és esélyegyenlősége

*A nők a családon belül egyenrangú családfenntartóvá váltak amellet, hogy továbbra is a család összetartásáról, a gyermekek neveléséről, a háztartás viteléről gondoskodniuk kell.*

*A nőknek a munka világában betöltött szerepével, a nők foglalkoztatásának elősegítésével mind nemzetközi szervezetek, mind a hazai társadalomkutatók és a jogalkotó is foglalkozik.*

*A hazai jogforrások közül a legfontosabb, maga az Alaptörvény, melynek XV. cikke rögzíti, hogy a nők és férfiak egyenjogúak, vagyis mind a nőket, mind a férfiakat azonos jogok kell, hogy megillessék minden polgári, politikai, gazdasági, szociális, kulturális jog tekintetében.*

*A Munka törvénykönyvéről szóló 2012. évi I. törvény 12. §-a rendelkezik arról, hogy a munkaviszonnyal, így különösen a munka díjazásával kapcsolatban az egyenlő bánásmód követelményét meg kell tartani. A munka egyenlő értékének megállapításánál különösen az elvégzett munka természetét, minőségét, mennyiségét, a munkakörülményeket, a szükséges szakképzettséget, fizikai vagy szellemi erőfeszítést, tapasztalatot, felelősséget, a munkaerő-piaci viszonyokat figyelembe kell venni.*

*Az Ebktv. megfogalmazza a közvetlen és a közvetett diszkrimináció fogalmát, amely rögzíti, hogy az adott személy olyan tulajdonsága miatt kerül hátrányba más, összehasonlítható helyzetben lévő személyekhez képest, amit nem tud befolyásolni. Védett tulajdonságként nevezi meg a törvény a nemet, a családi állapotot, az anyaságot és a terhességet is.*

##### a) foglalkoztatás és munkanélküliség a nők körében

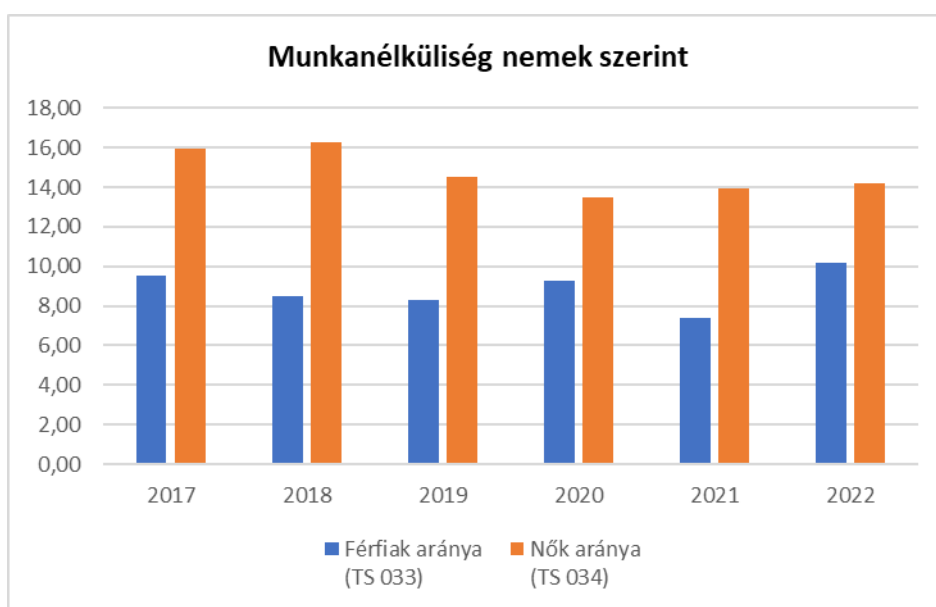
*A mélyszegénységben élők és a romák helyzetének vizsgálata során is megállapításra került a közfoglalkoztatottak számának csökkenése, sok esetben a nők a kialakult családmodellhez történő ragaszkodást, a gyermekek ellátását hozzák fel indoklásként, amiért nem élnek ennek lehetőségével.*

*A regisztrált munkanélküliek számának változását indokolhatja, hogy egy háztartásban egy fő kaphat a járési hivataltól szociális ellátást, és az ellátás érdekében csak a háztartás azon tagja regisztráltatja magát munkanélküliként, aki a gyermekek ellátásban nagyobb szerepet vállal, a másik fél alkalmi munkavállalás keretében próbál hozzájárulni a megélhetés biztosításához.*

*Tábla:5.1.1.; 5.1.2.; 5.1.3.*

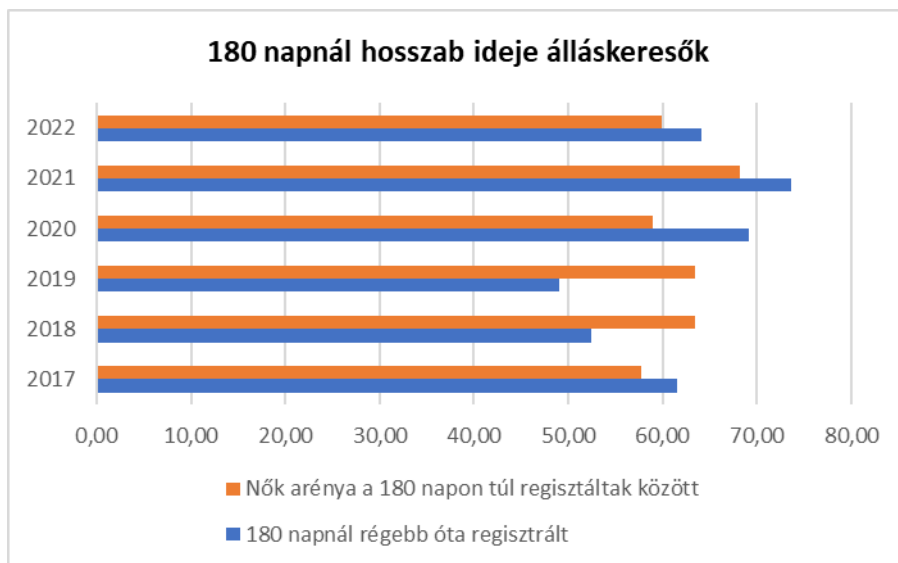
<b>5.1.1. számú táblázat - Munkanélküliségi ráta nemek szerint</b> (a 3.2.1. táblával azonos)			
Év	Nyilvántartott álláskeresők aránya az állandó népességben a 15-64 évesek körében		
	Férfiak aránya (TS 033)	Nők aránya (TS 034)	Összesen
	%	%	%
2017	9,51	15,91	12,71%
2018	8,49	16,26	12,38%
2019	8,27	14,5	11,39%
2020	9,26	13,48	11,37%
2021	7,38	13,95	10,67%
2022	10,18	14,19	12,19%

Forrás: TeIR, Nemzeti Munkaügyi Hivatal



<b>5.1.2. számú tábla - A 180 napnál hosszabb ideje nyilvántartott álláskeresők (a 3.2.3. táblával azonos)</b>		
<b>Év</b>	<b>180 napnál hosszabb ideje regisztrált munkanélküliek aránya (TS 057)</b>	<b>Nők aránya a 180 napon túli nyilvántartott álláskeresőkön belül (TS 058)</b>
	<b>%</b>	<b>%</b>
2017	61,57	57,8
2018	52,4	63,38
2019	49	63,41
2020	69,2	58,96
2021	73,59	68,24
2022	64,18	59,88

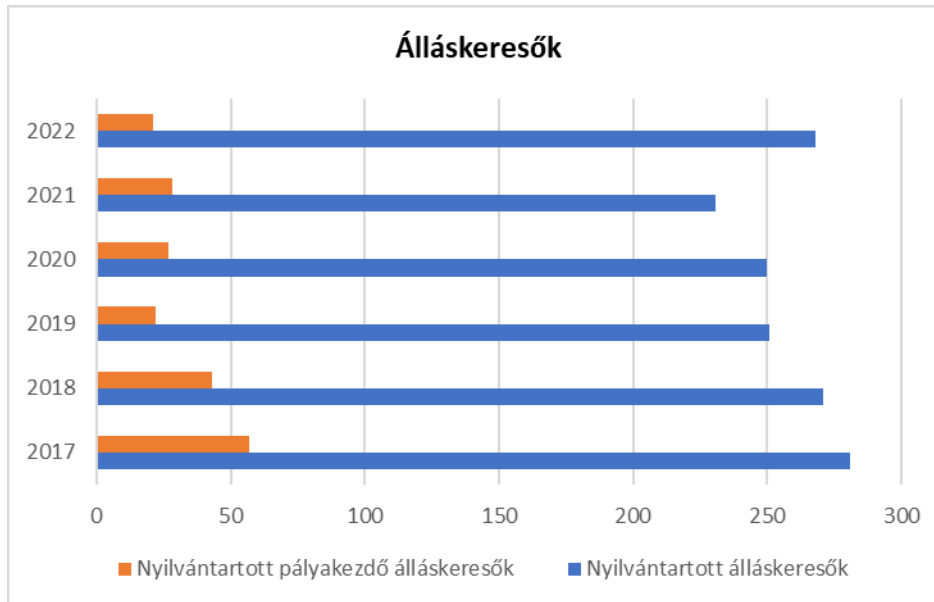
Forrás: TeIR, Nemzeti Munkaügyi Hivatal



<b>5.1.3. számú táblázat - Pályakezdő álláskeresők száma (a 3.2.6. táblával azonos)</b>		
<b>Év</b>	<b>Nyilvántartott álláskeresők száma (TS 052)</b>	<b>Nyilvántartott pályakezdő álláskeresők száma (TS 053)</b>
	<b>fő</b>	<b>Fő</b>
2017	281	57
2018	271	43

2019	251	22
2020	250	27
2021	231	28
2022	268	21

Forrás: TeIR, Nemzeti Munkaügyi Hivatal



b) nők részvétele foglalkoztatást segítő és képzési programokban

c) alacsony iskolai végzettségű nők elhelyezkedési lehetőségei

*A regisztrált álláskeresők alacsony iskolai végzettségét bemutató 3.2.4 számú tábla adataiból látható, hogy a regisztrált munkanélküliek jellemzően nem rendelkeznek szakképzettséggel. Az általános iskolai végzettség hiánya a munkaerő piacon nagyobb hátrányt jelent, mint a munkavállaló neme. Az utóbbi időszakban megszorodott az olyan álláshirdetések száma, ahol az alapfokú iskolai végzettséget jelölik meg alkalmazási feltételként.*

d) hátrányos megkülönböztetés a foglalkoztatás területén (pl. bérkülönbség)

*A nők munkaerő-piaci hátrányos megkülönböztetése nehezen vizsgálható jelenség. Nincs arról információ, hogy aránytalan bérezés miatt a településről bárki az Egyenlő Bánásmód Hatósághoz fordult volna. Az önkormányzati foglalkoztatottak között a nemek közti bérkülönbség nem mérhető, mivel mind a közalkalmazottak, mind a köztisztviselők juttatásait jogszabály határozza meg, mely az iskolai végzettséghez és a munkaviszonyban töltött időhöz igazodik.*

## **5.2 A munkaerő-piaci és családi feladatok összeegyeztetését segítő szolgáltatások (pl. bölcsődei, családi napközi, óvodai férőhelyek, férőhelyhiány; közintézményekben rugalmas munkaidő, családbarát munkahelyi megoldások stb.)**

A nők munkaerő piaci részvételét segíti elő a településen működő óvoda, valamint az iskolában napközis foglalkozások megszervezése. Az óvoda a nyári szünetben is két hét kivételével folyamatosan nyitva tart, ezzel is segítve a családok, gyermekek napközbeni elhelyezését.

*Tábla: 5.2.1.; 5.2.2.a) és 5.2.2. b);*

<b>5. 2. 1. számú táblázat – Védőnői álláshelyek száma (a 4.3.1. táblával azonos)</b>			
<b>Év</b>	<b>Betöltött védőnői álláshelyek száma (TS 109)</b>	<b>0-3 év közötti gyermekek száma</b>	<b>Átlagos gyermekszám védőnőnként</b>
	<b>db</b>	<b>fő</b>	<b>fő</b>
2017	0	n.a.	-
2018	2	n.a.	-
2019	2	n.a.	-
2020	2	n.a.	-
2021	n.a.	n.a.	-
2022	2	n.a.	-

Forrás: TeIR, KSH Tstar, Önkormányzati adatok

<b>5.2.2. a) Bölcsődék és bölcsődébe beíratott gyermekek száma (4.3.3. a.) számú táblázatból</b>		
<b>Év</b>	<b>Működő, önkormányzati bölcsődei férőhelyek száma</b>	<b>Önkormányzati bölcsődébe beírt gyerekek száma</b>
	<b>db</b>	<b>Fő</b>
2017	n.a.	n.a.
2018	n.a.	n.a.
2019	n.a.	n.a.
2020	n.a.	n.a.
2021	n.a.	n.a.
2022	n.a.	n.a.

Forrás: Önkormányzati és intézményi adatgyűjtés

**5.2.2. b) Bölcsődék és bölcsődébe beíratott gyermekek száma (4.3.3. b.) számú táblázatból**

Év	Működő munkahelyi bölcsődei férőhelyek száma (TS 126)	Munkahelyi bölcsődébe beírt gyerekek száma (TS 122)	Működő családi bölcsődei férőhelyek száma (TS 125)	Családi bölcsődébe beírt gyerekek száma (TS 121)	Működő mini bölcsődei férőhelyek száma (TS 127)	Mini bölcsődébe beírt gyerekek száma (TS 123)	Működő (összes) bölcsődei férőhelyek száma (TS 124)	Bölcsődébe (összes) beírt gyermekek száma (TS 120)
	db	Fő	db	Fő	db	Fő	db	Fő
2017	0	0	0	0	0	0	0	0
2018	0	0	0	0	0	0	0	0
2019	0	0	0	0	0	0	0	0
2020	0	0	0	0	0	0	0	0
2021	0	0	7	7	0	0	0	0
2022	0	0	7	6	0	0	0	0

Forrás: TeIR, KSH Tstar

### 5.3 Családtervezés, anya- és gyermekgondozás területe

A védőnői hálózat hatékony működése a gyermek és az anya védelmét is szolgálja. A településen működő védőnői szolgálat célja – az alapellátás részeként – a családok egészségének megőrzése, egészségromlásuk megelőzése érdekében végzett egészségnevelés. A védőnő a gondozási tevékenységet azon családok körében végzi, ahol várandós- és gyermekágyas anya, illetve 0-6 éves korú gyermek él. A 0-6 éves korú gyermekek esetében családlátogatás és tanácsadás során segíti a gyermeknevelést, szocializációt. A védőnő ellátja az iskolai védőnői feladatokat is az iskolaorvosi feladatokat ellátó háziorvossal együtt. Fontos feladatuk a 6-14 éves korosztálynál a gyermek fejlődését veszélyeztető tényezők időben történő észlelése. A szűrővizsgálatok végzésével, szükség szerinti intézkedéssel, a védőnő mindent megtesz a gyermek zavartalan fejlődésének biztosítása érdekében.

### 5.4 A nőket érő erőszak, kapcsolati erőszak

A családon belüli erőszak esetén alkalmazható legfontosabb rendelkezéseket a hozzátartozók közötti erőszak miatt alkalmazható távolságtartásról szóló 2009. évi LXXII. törvény és a Büntető törvénykönyv tartalmazza. 2020. január 1-től a hozzátartozók közötti erőszak visszaszorítása érdekében a Kormány a hozzátartozók közötti erőszak miatt alkalmazható távolságtartásról szóló törvény (2009. évi LXXII. törvény) szerinti családvédelmi koordinációért felelős szervként a gyámhivatal helyett a települési önkormányzat jegyzőjét jelölte ki. (A gyermekvédelmi és gyámügyi feladat- és hatáskörök ellátásáról, valamint a gyámhatóság szervezetéről és illetékességéről szóló 331/2006. (XII.23.) Korm. rendelet 1/A.§.) Az elmúlt évek jogalkotási tendenciája alapján a jegyző gyámhatósági feladatai csökkentek, majd szinte teljesen megszűntek. Az ügyfelek elfogadták, tisztába kerültek azzal, hogy ilyen jellegű problémával a gyámhivatalt kell keresniük. Ezzel szemben 2020. január 1-jétől jellemzően a helyi polgármesteri hivatalt kell felkeresniük, ahol az eljáró ügyintézőt ismerik, így nem könnyen nyílnak meg, beszélnek a problémájukról. A jegyző vagy munkatársa beszélget, meghallgat, tájékoztat, semmi érdemi hatáskörrel nem rendelkezik.

### 5.5 Krízishelyzetben igénybe vehető szolgáltatások (pl. anyaothton, családok átmeneti otthona)

Az anyaothtonok és a családok átmeneti otthonai (anyagi vagy családi) krízishelyzetben jelenthetnek megoldást azok számára, akiknek nincs hová menniük.

## 5.6 A nők szerepe a helyi közéletben

A nők társadalmi szerepvállalásának erősödésével egyidejűleg a közéletben is egyre nagyobb szerepet vállalnak. Településünkön a közintézményekben is nagyobb a női dolgozók aránya.

## 5.7 A nőket helyi szinten fokozottan érintő társadalmi problémák és felszámolásukra irányuló kezdeményezések

A településen nem működik kifejezetten olyan civil szervezet, mely a nők társadalmi helyzetével foglalkozik, az önkormányzathoz nem érkezett javaslat a település lakosságától a nők esélyegyenlőségének elősegítése érdekében történő program megszervezésére.

## 5.8 Következtetések: problémák beazonosítása, fejlesztési lehetőségek meghatározása.

A nők helyzete, esélyegyenlősége vizsgálata során településünkön	
beazonosított problémák	fejlesztési lehetőségek
Alacsony jövedelemmel rendelkező gyermekét egyedül nevelő vagy több gyermeket nevelő család esetében magas az elszegényedés kockázata.	Szociális és gyermekjóléti szolgáltatások, ellátások során az érintettek informálása az egyes ellátásokról, prevencióra nagyobb hangsúlyt fordítani.
A GYES-ről való visszatérés a munkaerő piacra mérsékli a szegénység kialakulásának kockázatát.	Bölcsőde, óvodák nyitvatartási idejét a szülői igényekhez igazítani. Férőhelyek kialakítás vagy gyermekfelügyelet működtetése.
A családtervezés lehetőségével nem élnek.	Egészségügyi tanácsadás, ismeretterjesztés
Családon belüli erőszak jelenléte.	Jelzőrendszer tagjainak tájékoztatása a különböző fokozatokról, hogy már a fizikai bántalmazás előtt be tudjanak avatkozni, áldozatsegítés, érzékenyítés
Magas bölcsődei férőhelyek száma.	Új bölcsőde építése.

## 6. Az idősek helyzete, esélyegyenlősége

### 6.1 Az időskorú népesség főbb jellemzői (pl. száma, aránya, jövedelmi helyzete, demográfiai trendek stb.)

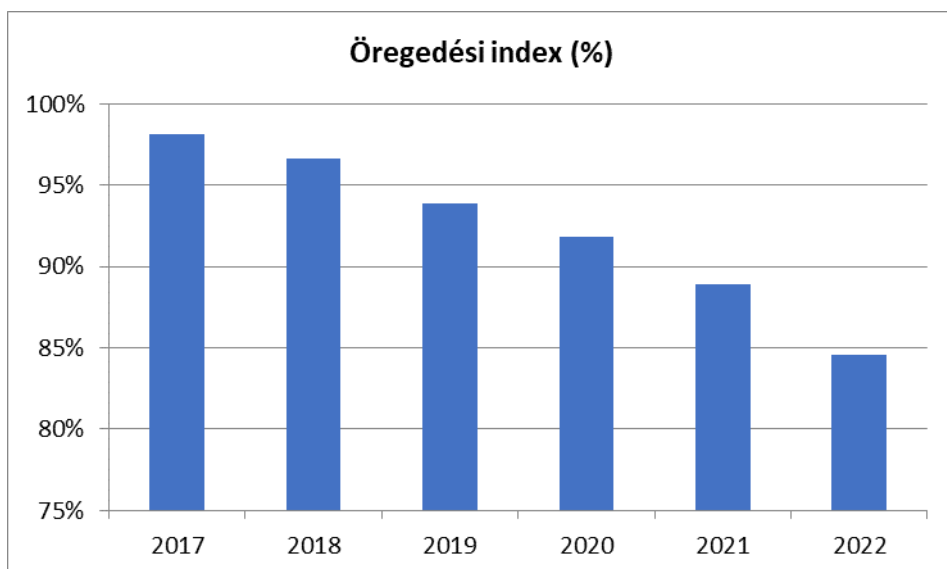
Társadalmunkra, hazánkra és így településünkre is jellemző az elöregedés. Míg az egyes korcsoportokon belül a nemek közti megoszlás viszonylag állandó, addig a 65 év feletti lakosság körében a nők aránya jelentősen magasabb a férfiakénál. A férfiak korai halálozása miatt az özvegyek között a nők aránya sokkal magasabb. Az idős emberek kikerülve a munka világából a társadalombiztosítás keretei között nyugdíjban vagy szociális ellátásban részesülnek. Az aktív korú lakosság körében egészségromlás miatt korábban rokkantsági nyugdíjban, ma már nyugdíjszerű ellátásban részesülnek.

Tábla:6.1.; 6.1.1.; 6.1.2.

**6.1. számú táblázat - Öregedési index (3. táblával azonos)**

Év	65 év feletti állandó lakosok száma (fő) (TS 026 és TS 028 összesen)	0-14 éves korú állandó lakosok száma (fő) (TS 010 és TS 012 összesen)	Öregedési index % (TS 030)
2017	523	533	98,12%
2018	541	560	96,61%
2019	549	585	93,85%
2020	538	586	91,81%
2021	531	597	88,94%
2022	532	629	84,58%

Forrás: TeIR, KSH-TSTAR



**6.1.1. számú táblázat – Nyugdíjban, ellátásban, járadékban és egyéb járandóságban részesülők száma**

Év	Nyugdíjban, ellátásban, járadékban és egyéb járandóságban részesülő férfiak száma (TS 063)	Nyugdíjban, ellátásban, járadékban és egyéb járandóságban részesülő nők száma (TS 064)	Összes nyugdíjas
2017	339	530	869
2018	320	517	837
2019	310	509	819
2020	293	498	791
2021	287	480	767
2022	n.a.	n.a.	-

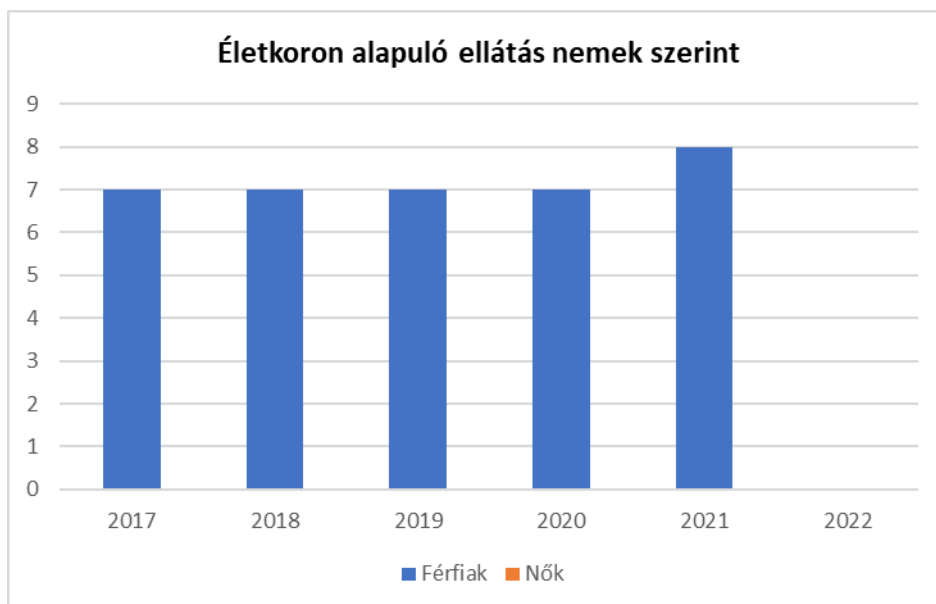




**6.1.2. számú táblázat - Nyugdíjszerű ellátások**

Év	Életkoron alapuló ellátásban részesülő férfiak száma (TS 067)	Életkoron alapuló ellátásban részesülő nők száma (TS 068)	Öregségi nyugdíjban részesülő férfiak száma (TS 069)	Öregségi nyugdíjban részesülő nők száma (TS 070)	Özvegyi és szülői nyugdíjban részesülő férfiak száma (TS 071)	Özvegyi és szülői nyugdíjban részesülő nők száma (TS 072)	Időskorúak járadékában részesítettek havi átlagos száma (fő) (TS 134)
2017	7	0	194	343	2	28	3
2018	7	0	186	352	1	28	4
2019	7	0	187	352	0	25	5
2020	7	0	173	347	0	23	5
2021	8	0	172	345	2	17	6
2022	n.a.	n.a.	n.a.	n.a.	n.a.	n.a.	5

Forrás: TeIR, KSH Tstar



## 6.2 Idősek munkaerő-piaci helyzete

### a) idősek, nyugdíjasok foglalkoztatottsága;

*Az időskorú lakosság gazdasági aktivitása nem szűnik meg a nyugdíjba vonulással együtt. Szinte minden nyugdíjas foglalkozik mezőgazdasággal, ha másként nem a település jellegéből adódóan a lakóház kertjében megtermelt zöldségek, gyümölcsök kis mennyiségű termelésével. 2018. évi jogszabály módosítást követően a nyugdíjasok részére is lehetőség nyílik a nyugdíj melletti munkavállalásra, a jogszabályban meghatározott feltételek betartása mellett.*

*Tábla:6.2.*

6.2. számú táblázat - Hátrányos megkülönböztetés a foglalkoztatás terén (a 3.2.2. táblázatból)

Nyilvántartott álláskeresők száma összesen	Év	2017	2018	2019	2020	2021	2022
	<b>Fő összesen</b>		<b>281</b>	<b>271</b>	<b>251</b>	<b>250</b>	<b>231</b>
<b>41-45 év (TS 042)</b>	Fő	36	27	29	21	18	28
	%	12,81%	9,96%	11,55%	8,40%	7,79%	10,45%
<b>46-50 év (TS 043)</b>	Fő	26	29	24	27	23	32
	%	9,25%	10,70%	9,56%	10,80%	9,96%	11,94%
<b>51-55 év (TS 044)</b>	Fő	28	32	38	30	23	25
	%	9,96%	11,81%	15,14%	12,00%	9,96%	9,33%
<b>56-60 év (TS 045)</b>	Fő	25	25	22	25	22	26
	%	8,90%	9,23%	8,76%	10,00%	9,52%	9,70%
<b>61 éves, vagy afeletti (TS 046)</b>	Fő	11	12	16	21	23	27
	%	3,91%	4,43%	6,37%	8,40%	9,96%	10,07%

Forrás: TeIR, Nemzeti Munkaügyi Hivatal

b) tevékeny idősor, élethosszig tartó tanulás, idősek, nyugdíjasok foglalkoztatásának lehetőségei a közintézményekben, foglalkoztatásukat támogató egyéb programok a településen;  
*A nyugdíjas korosztálynak célirányosan képzésszervezés nem történt a településen.*

c) hátrányos megkülönböztetés a foglalkoztatás területén.

*Az idősebb korosztály munkaerő-piaci kiszolgáltatottsága a korábbi évekhez képest csökkent, megfelelő végzettséggel rendelkezők esetében a munkáltatók kevésbé veszik figyelembe a munkavállalók korát.*

### 6.3 A közszolgáltatásokhoz, közösségi közlekedéshez, információhoz és a közösségi élet gyakorlásához való hozzáférés

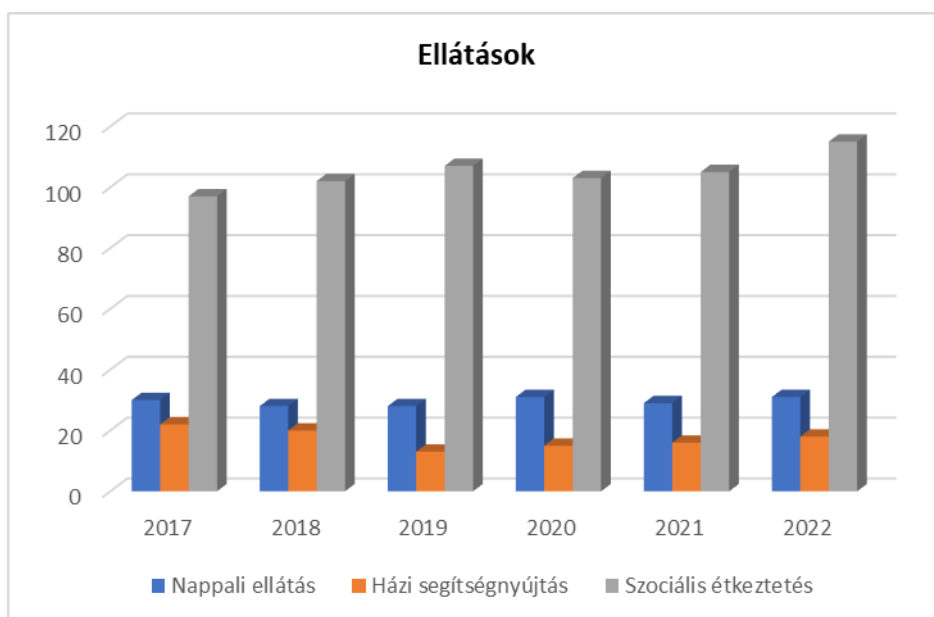
a) az idősek egészségügyi és szociális szolgáltatásokhoz való hozzáférése;

*Az idős lakosság egészségügyi alapellátása teljeskörűen biztosított a településen. Az egészségügyi ellátást a két házi orvos, a házi orvosok mellett dolgozó házi betegápolók, a fogorvosi ellátás, valamint a hétközi és hétvégi ügyelet biztosítja. A Gondozási Központhoz tartozik az idősek nappali ellátása és a házi segítségnyújtás. A Gondozási Központ dolgozói segítséget nyújtanak az olyan időseknek, akik otthonukban, életvitelük fenntartásában, valamint egészségi állapotukból, mentális állapotukból vagy más okból származó problémáik miatt segítségre szorulnak. Idősek tartós bentlakásos otthoni ellátását biztosító intézmény Erdőtelek településen nem működik.*

*A településen 2020. év második felétől a lakosok rendelkezésére áll a Mobilizált Kormányablak Ügyfélszolgálat (Kormányablakbusz), egy ügyintézésre felszerelt kisbusz, amely előre meghatározott időpontokban elérhető olyan településeken, ahol nem működik állandó jelleggel kormányablak. Így az idősek számára is elérhetővé teszi a településen történő ügyintézés.*

Tábla: 6.3.1.;

6.3.1. számú táblázat - 65 évnél idősebb népesség és nappali ellátásban részesülő időskorúak száma				
Év	65 év feletti lakosság száma (férfiak TS 026, nők TS 028)	Nappali ellátásban részesülő időskorúak száma (TS 129)	Házi segítségnyújtásban részesülők száma (TS 130)	Szociális étkeztetésben részesülők száma (TS 131)
	Fő	Fő	fő	fő
2017	523	30	22	97
2018	541	28	20	102
2019	549	28	13	107
2020	538	31	15	103
2021	531	29	16	105
2022	532	31	18	115



b) kulturális, közművelődési szolgáltatásokhoz való hozzáférés;

*A településen működik nyilvános könyvtári szolgáltatás, melynek könyvtárájának fejlesztésében külön figyelmet fordítunk az időskorú lakosság igényeit is kielégítő könyvtárak beszerzésére. A településen minden év októberében, - ami hagyomány már tizenhat éve - megrendezésre kerül az Idősek napja, minden hetvenedik életévét betöltött személy kap házhoz szállítva meleg ételt, illetve délután a Művelődési házban zenés rendezvénnyel kedveskednek a szépkorúaknak.*

c) idősök informatikai jártassága;

*Az idősügyi infokommunikációs programban részt vett a település, mely öt évig tartott 2022. december 31-ével ért véget. Erdőtelek település ötven darab laptopot kapott, amit az idősök meg is tarthattak. A program sikeres volt az idősök megtanultak a számítógéppel bánni, a családtagjaikkal kapcsolatot tudnak teremteni az interneten keresztül.*

d) a generációk közötti programok.

*Ha a településen bármilyen rendezvényt szervez az önkormányzat, azon fiatalok és idősök is egyaránt részt vesznek, de az idősebb korosztály nagyobb létszámban képviselteti magát.*

#### **6.4 Az időseket, az életkorral járó sajátos igények kielégítését célzó programok a településen**

*2023-ban elindult a Gondosóra program is. 2023-ban 537 fő 65 év feletti idős van a településen, akiknek a program szól. Nagy volt az érdeklődés, kb. az idősök 75 %-a kérte a Gondosórát. A Gondosóra program Magyarország Kormánya által elindított ingyenesen igénybe vehető, 65 év felett alanyi jogon hozzáférhető jóléti szolgáltatás, amelynek célja, hogy az idősök szükség esetén egyetlen gombnyomással jelezni tudják segítségkérési szándékukat. A Gondosóra program, egy 0–24 órás diszpécser-szolgálat és a kontaktszemélyek (családtag, szomszéd, vagy barát, vagy akár opcionálisan szociális gondozó) bevonásával működő, Európában egyedülálló program. A Gondosóra programban megvalósuló szolgáltatás és a jelzőeszköz ingyenes, Magyarország minden településén hozzáférhető a hét minden napján és órájában.*

#### **6.5 Következtetések: problémák beazonosítása, fejlesztési lehetőségek meghatározása.**

Az idősek helyzete, esélyegyenlősége vizsgálata során településünkön	
beazonosított problémák	fejlesztési lehetőségek
Naivitásuk miatt kiszolgáltatott helyzetben vannak a „trükkös” tolvajokkal szemben	Tájékoztatások szervezése az idősek részére. Jelzőrendszeres házi segítségnyújtás népszerűsítése Polgárórség fokozott járőrözése
Időskori magányosság, elhagyatottság, testi és szellemi hanyatlás.	Aktív időskor segítése, a működő nyugdíjasklub létszámának növelése.

## 7. A fogyatékkal élők helyzete, esélyegyenlősége

### 7.1 A településen fogyatékossgal élő személyek főbb jellemzői, sajátos problémái

*Európa lakosságának 10-15 %-a minősül fogyatékosnak vagy nevezi magát annak (European Disability Forum 2002). Ezzel a fogyatékos emberek Európában, az egyik legnagyobb kisebbséget és – az idős emberek után – az állami szolgáltatások egyik legnagyobb fogyasztói csoportját alkotják. Míg a mozgássérültek, a nagyothallók és a vakok többségének fogyatékosága baleset során szerzett, vagy valamilyen betegség szövődménye, a többiek – különösen az értelmi fogyatékosok és a siketek – között magasabb a születésük óta testi vagy szellemi hátránnyal élők aránya. A társadalmi hátrányok csökkentése érdekében ugyan egyre több köznevelési intézményben vezetnek be az integrált oktatást, de nem fedi le a teljes köznevelési intézményi hálózatot, így nem jut minden fogyatékos gyermek számára megfelelő szintű oktatáshoz. A fogyatékosok a szakképzés-, valamint a befogadó munkahelyek hiánya miatt a munkaerőpiacon inkább inaktív keresőkként vannak jelen, így bevételi forrásaik főként az állami szociális ellátó rendszerből származnak. A statisztikai adatok tükrében egyértelműen megállapítható, hogy a fogyatékos emberek jelentős társadalmi hátrányokkal küzdenek, melyek csökkentése csak állami beavatkozással valósulhat meg.*

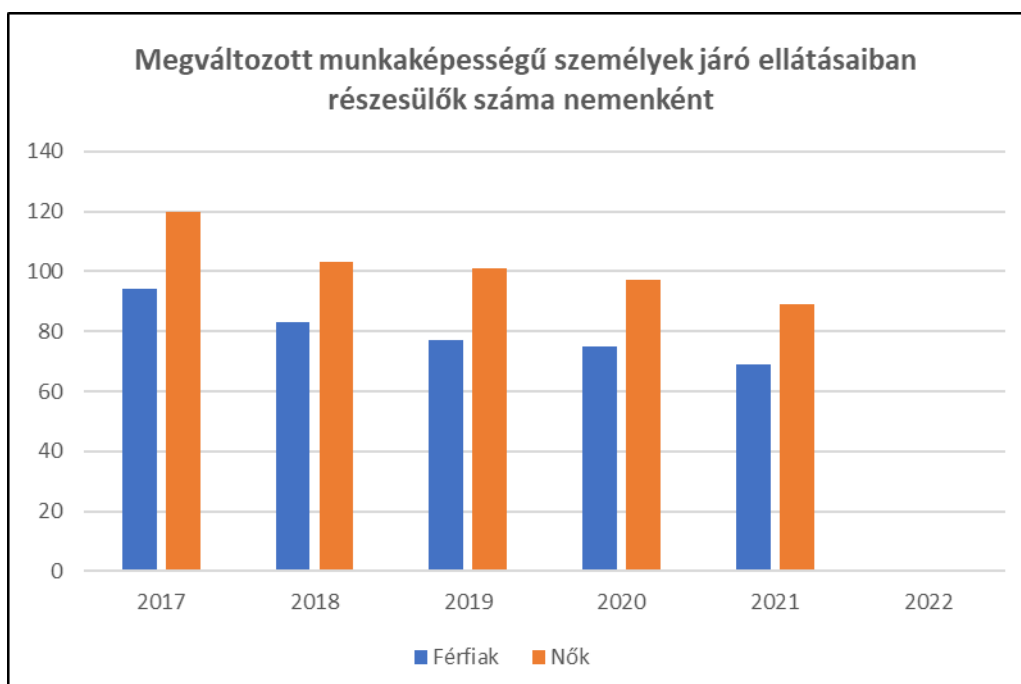
Tábla:7.1.1.; 7.1.2.

*A településen fogyatékossgal élő személyekről az önkormányzat és annak szervei külön nyilvántartást nem vezetnek, mivel az egészségi állapot különleges személyes adatnak minősül. A megváltozott munkaképességű személyek pénzügyi ellátása az elmúlt években jelentősen átalakult, mind a jogosultság megállapításának feltételeiben, mind a folyósított ellátás jogcímében.*

**7.1.1 számú táblázat - Megváltozott munkaképességű személyek ellátásaiban részesülők száma nemenként**

Év	Megváltozott munkaképességű személyek ellátásaiban részesülők száma - Férfiak (TS 061)	Megváltozott munkaképességű személyek ellátásaiban részesülők száma - Nők (TS 062)	Összesen
2017	94	120	214
2018	83	103	186
2019	77	101	178
2020	75	97	172
2021	69	89	158
2022	n.a.	n.a.	-

Forrás: TeIR, KSH Tstar



<b>7.1.2. számú táblázat - Nappali ellátásban részesülő fogyatékkal élők száma</b>	
<b>Év</b>	<b>Nappali ellátásban részesülő fogyatékos személyek száma (TS 128)</b>
2017	0
2018	0
2019	0
2020	0
2021	0
2022	0

Forrás: TeIR, KSH Tstar; és helyi adatszolgáltatók

- a) fogyatékossgal élő személyek foglalkoztatásának lehetőségei, foglalkoztatottsága, védett foglalkoztatás, közfoglalkoztatás;

*A településen nem működik olyan gazdálkodó szervezet, mely védett foglalkoztatással foglalkozik. Az önkormányzat a közfoglalkoztatásba csak foglalkoztatást helyettesítő támogatásban részesülőket vonhat, így a fogyatékkal élő személyek közfoglalkoztatására nincs lehetőség.*

- b) munkavállalást segítő lehetőségek;

*A településen nem működik olyan civil szervezet, egyesület, alapítvány, amely a fogyatékos személyek foglalkoztatását segítené elő. Amennyiben igény merül fel, az önkormányzat segítséget nyújt a munkahellyel történő kapcsolattartásban.*

- c) hátrányos megkülönböztetés a foglalkoztatás területén;

*Nincs arról információnk, hogy a településen fogyatékkal élők közül a foglalkoztatás terén hátrányos megkülönböztetés miatt panasszal élt volna az Egyenlő Bánásmód Hatósághoz.*

- d) önálló életvitelt támogató helyi intézmények, szolgáltatások, programok.

*Az önkormányzat nem tart fenn kifejezetten fogyatékkal élőknek szolgáltatást nyújtó szociális intézményt, azonban a szociális étkeztetésben szociálisan rászorulóknak minősül a fogyatékkal élő személy.*

## **7.2 Fogyatékkal élő személyek pénzbeli és természetbeni ellátása, kedvezményei**

*A pénzbeli ellátások közül megkülönböztetünk olyan támogatási formát, ahol kifejezetten a fogyatékossga miatt kapja az ellátott a támogatást, és olyan támogatási formákat, ahol a fogyatékossga miatt magasabb összegű ellátásra jogosult az arra rászorult, vagy annak családja. Az első csoportba tartozik a fogyatékossgai támogatás, ápolási díj, a vakok személyi járadéka, a második csoportba például a családi pótlék, az aktív korúak ellátása. Természetbeni ellátásként lehet megemlíteni a közgyógyellátást.*

## **7.3 A közszolgáltatásokhoz, közösségi közlekedéshez, információhoz és a közösségi élet gyakorlásához való hozzáférés lehetőségei, akadálymentesítés**

- a) egészségügyi és rehabilitációs ellátások elérhetősége, együttműködése;

*Erdőtelek településen az egészségügyi alapszolgáltatások teljes köre biztosított. 2 fő háziorvos látja el a gyermek és felnőtt háziorvosi feladatokat asszisztenssel együtt. 2 fő védőnő látja el a védőnői feladatokat. A fogorvosi ellátás is biztosított a településen. Erdőteleken gyógyszerár is működik. A rehabilitációs ellátásokra a hevesi Rendelőintézetben és az Egerben működő Markhot Ferenc kórházban van lehetőség, ahová körzetileg tartozik a település.*

- b) települési önkormányzati tulajdonban lévő középületek akadálymentesítettsége;

*A településen működő közintézmények akadálymentesítettek.*

- c) közszolgáltatásokhoz, köznevelési intézményekhez, kulturális és sportprogramokhoz való hozzáférés lehetőségei, fizikai, információs és kommunikációs akadálymentesítettség, lakóépületek, szolgáltató épületek akadálymentesítettsége;

*A fogyatékos személynek joga van a számára akadálymentes, továbbá érzékelhető és biztonságos épített környezetre. Ez a jog vonatkozik különösen a közlekedéssel és az épített környezettel kapcsolatos tájékoztatói lehetőségekre. (Fot.5.§ (1)-(2))*

*A fogyatékos személy számára biztosítani kell az egyenlő esélyű hozzáférés lehetőségét a közérdekű információkhoz, továbbá azokhoz az információkhoz, amelyek a fogyatékos személyeket megillető jogokkal, valamint a részükre nyújtott szolgáltatásokkal kapcsolatosak. A kommunikációban jelentősen gátolt személy számára a közszolgáltatások igénybevételekor lehetővé kell tenni a tájékoztató és a személyi segítség feltételeit. (Fot.6.-7. §)*

*A közszolgáltatásokhoz való egyenlő esélyű hozzáférést a középületek akadálymentesítése szolgálja, melyeket az előző pontban részleteztünk.*

*A lakóépületek akadálymentesítésére programot nem szervezett az önkormányzat, akadálymentesített lakóépületről nem áll rendelkezésre adat az önkormányzatnál.*

- d) munkahelyek akadálymentesítettsége;

*Az önkormányzat fenntartásában működő közintézmények, egyben munkahelyek is, melyek akadálymentesítéséről a fentiekben részletes leírást adtunk. A közszférán kívüli munkahelyek akadálymentesítéséről nem áll rendelkezésre adat az önkormányzat számára.*

- e) közösségi közlekedés, járdák, parkok akadálymentesítettsége;

*A helyi közlekedésben a közszolgáltatónak kell biztosítani az akadálymentesített közlekedési eszközöket, és jelezni, hogy mely járat akadálymentesített. A településre külön akadálymentesített járat nem közlekedik.*

- f) fogyatékossgal élő személyek számára rendelkezésre álló helyi szolgáltatások (pl. speciális közlekedési megoldások, fogyatékossgal élő személyek nappali intézménye, stb.);

- g) előnyben részesítés (hátránykompenzáló juttatások, szolgáltatások).

*Az önkormányzat a fogyatékossga tekintettel külön hátránykompenzáló juttatást nem nyújt.*

#### **7.4. Fogyatékossgal élők sajátos igényeinek kielégítését célzó programok a településen**

*A településen nincsenek olyan jellegű programok, amelyek speciálisan a fogyatékossgal élők sajátos igényeinek kielégítését célozzák.*



## 7.5 A fogyatékossgal élőket helyi szinten fokozottan érintő társadalmi problémák és a felszámolásukra irányuló kezdeményezések

A fogyatékossgal élő embereket a magyar társadalomban is az egyik leghátrányosabb helyzetű csoportnak tekinthetjük. Az érintettek kedvezőtlen egészségi állapota mellett a társadalmi körülményeikben is számos nehézséggel küzdenek, melyek egyfelől jelentősen befolyásolják a mindennapi életüket, másfelől a társadalom által elfogadott normákhoz való igazodást. Az önkormányzat törekszik arra, hogy a fogyatékkal élő személyeket támogassa. A településen nem jellemző a fogyatékossgal élő emberek miatti kirekesztés.

## 7.6 Következtetések: problémák beazonosítása, fejlesztési lehetőségek meghatározása

A fogyatékkal élők helyzete, esélyegyenlősége vizsgálata során településünkön	
beazonosított problémák	fejlesztési lehetőségek
Egészségügyi szűrésekre nehezen mennek be a Rendelőintézetbe	Felhívások, tájékoztatások szervezése Mobil szűrőállomások biztosítása
Nem minden járda akadálymentesített	Járdák teljes körű akadálymentesítése

Több célcsoportot érintő, településszintű megállapítások	
beazonosított problémák	fejlesztési lehetőségek
Magas rezsi költségek	Intézmény épületek energetikai korszerűsítése
Kátyús, felújításra szoruló utca	utcák felújítása
Kerékpárút hiánya	Kerékpárút építése /Erdőtelek és Tenk között/

## 8. Helyi partnerség, lakossági önszerveződések, civil szervezetek és for-profit szereplők társadalmi felelősségvállalása

- a) a 3-7. pontban szereplő területeket érintő civil, egyházi, karitatív szervezeti szolgáltató és érdekvédelmi szervezetek, önszerveződések feltérképezése (közfeladatot ellátó szervezetek, közfeladatonként bemutatva, önkéntesek száma, partnerségi megállapodások száma);

*Erdőtelek településen Szent Anna Karitászcsoport működik, akik ruhaadományokkal segítik a rászoruló családokat. A településen működő többi civil szerveződés, egyesület, attól függetlenül, hogy tevékenységi körébe az esélyegyenlőség elősegítése nem került nevesítésre, feladatuknak tekintik a településen élő emberekkel való törődést.*

- b) helyi önkormányzati, nemzetiségi önkormányzati, egyházi, civil szektor és gazdasági szereplők közötti partnerség bemutatása;

*A települési önkormányzat és a települési nemzetiségi önkormányzat közötti együttműködést a két szervezett közötti együttműködési megállapodás szabályozza.*

*Az egyházi szervezetek közül a római katolikus egyház, az Erdőtelki Szent Kereszt felmagasztalása templom közösségi oldala a hitéletet erősíti. Az oldalon közzéteszik a szentmisék rendjét, és időnként a plébános gondolatait is.*

- c) önkormányzatok közötti, illetve térségi, területi társulásokkal való partnerség, társadalmi felzárkózást segítő közös programok bemutatása;

*Erdőtelek Község Önkormányzata 2007-től tagja a Hevesi Kistérség Integrált Szolgáltató és Innovációs Központnak. A társulás a jogszabályoknak megfelelően ráruházott családsegítés és gyermekjóléti szolgáltatás feladatait társulások formájában látja el. A társulást a Hevesi Kistérség 17 települése alkotja, a szolgálat ellátási területe is ezen 17 településre terjed ki. A szociális és gyermekjóléti szolgáltatások nagymértékben hozzájárulnak a települési szociális védőháló működtetéséhez, megerősítéséhez.*

- d) a nemzetiségi önkormányzatok célcsoportokkal kapcsolatos esélyegyenlőségi tevékenysége

*A települési önkormányzat elnöke a települési önkormányzat képviselő-testületének munkájában aktív részvételével biztosítja a településen élő roma lakosság érdekeinek érvényesítését.*

- e) civil szervezetek célcsoportokkal kapcsolatos esélyegyenlőségi tevékenysége;

*Nagyon fontos a település életében a hagyományok megőrzése, a kulturális értékek ápolása, népszerűsítése, a közösségi összefogás erősítése, valamint a település természeti értékeinek megőrzése is. Az évek során hagyománnyá vált, hogy ezen értékek az önkormányzat és a civil szervezetek közvetítésével jutnak el a lakosokhoz, húsvéti-, karácsonyi vásár és közös gyertyagyújtás a hivatal előtti karácsonyfán.*

- f) for-profit szereplők részvétele a helyi esélyegyenlőségi feladatok ellátásában.

*A for-profit szervezetek között a közfoglalkoztatási programokban való aktív részvételt kell kiemelni. A munkaügyi hivatallal az önkormányzat napi kapcsolatot tart, segít feltérképezni a szükséges munkaerőt, közreműködik a közfoglalkoztatási programba bevont személyek értesítésében, a munkavállaláshoz szükséges dokumentumok beszerzésében, továbbításában a munkáltató felé.*

A társadalmi partnerség és együttműködés egyik eszköze a HEP Fórumok szervezése.

HEP Fórumok segítségével a helyi állami, önkormányzati, egyházi és civil szervezetek között a hatékonyabb együttműködés alakulhat ki a célcsoportok esélyegyenlőségi problémáinak a beazonosításában, a problémákra adekvátan válaszoló intézkedések megfogalmazásában, összehangolásában, valamint a HEP intézkedéseinek megvalósításában, megkönnyítve így az önkormányzatok esélyteremtő feladatainak ellátását.

## **9. A helyi esélyegyenlőségi program nyilvánossága**

- a) a helyzetelemzésben meghatározott esélyegyenlőségi problémák kapcsán érintett nemzetiségi önkormányzatok, egyéb partnerek (állami vagy önkormányzati intézmények, egyházak, civil szervezetek, stb.) bevonásának eszközei és eljárásai a HEP elkészítésének folyamatába;

*A települési esélyegyenlőségi program készítése az önkormányzat tevőleges bevonásával történt, az adattáblák kitöltése alapján létrejött helyzetelemzés alapozta meg a program akciótervét. Az esélyegyenlőségi program öt évre készül. Az esélyegyenlőségi program előkészítésébe, áttekintésébe valamint felülvizsgálatába esélyegyenlőségi szakértőt kell bevonni, aki a települési önkormányzat közigazgatási szervének köztisztviselője vagy költségvetési szervének közalkalmazottja és a TEF mentorhálózata által a felnőttképzésről szóló törvény szerint szervezett, a helyi esélyegyenlőségi program megírására felkészítő képzésen részt vett. A helyi esélyegyenlőségi programok két évente esedékes felülvizsgálatába és az új helyi esélyegyenlőségi program elkészítésébe, valamint a helyi esélyegyenlőségi programok részét képező intézkedési terv végrehajtásának nyomán követésébe a település önkormányzat azt a személyt vonhatja be, aki rendelkezik a TEF helyi esélyegyenlőségi programok írására felkészítő képzésének elvégzését tanúsító bizonyítvánnyal. Erdőteleken egy fő köztisztviselő vett részt helyi esélyegyenlőségi programok megírására felkészítő képzésen.*

*Az esélyegyenlőségi program előkészítésének folyamatában nagy hangsúly helyeződött a minél szélesebb körű adatgyűjtés megszervezésére. A dokumentum készítéséhez szükséges adatok, információk gyűjtését a dokumentum készítője, a Polgármesteri Hivatal jegyzője koordinálta a partnerek és civil szervezetek együttműködésével. E tevékenységbe bekapcsolódott a Polgármesteri Hivatal minden ügyintézője, továbbá az egészségügyi és szociális szolgáltatásokat nyújtó intézmények, önkormányzati intézmények és civil szervezetek. Az előkészítésben együttműködő partnerek bevonásának módszere az online kapcsolattartásra épült.*

- b) az a) pont szerinti szervezetek és a lakosság végrehajtással kapcsolatos észrevételeinek visszacsatolását szolgáló eszközök bemutatása, valamint annak rögzítése, hogy működtet-e HEP Fórumot.

*Az esélyegyenlőségi tervet a település a helyben szokásos módon közzéteszi, az esetleges hozzászólásokat a jegyző összegyűjti, majd az esetleges módosítási javaslatokat a Képviselő-testület elé terjeszti. A Képviselő-testület dönt a módosítások bevezetéséről.*

*A képviselő-testületi döntést követően az elfogadott HEP dokumentumot, valamint a hiteles határozatot a települési önkormányzat a helyben szokásos módon közzé teszi, és megküldi a TEF esélyegyenlőségi mentora részére. A TEF az települései önkormányzatok HEP-jeit közzéteszi, honlapján megjelenteti.*

## A Helyi Esélyegyenlőségi Program Intézkedési Terve (HEP IT)

*Az intézkedési terv célja olyan beavatkozások tervezése, amelyek a helyzetértékelésben felvetett problémákra megoldást nyújtanak.*

*A helyi esélyegyenlőségi programnak kiemelt figyelmet kell fordítania:*

- az oktatás és a képzés területén a jogellenes elkülönítés megelőzésére, megszüntetésére;
- az oktatásban, képzésben megjelenő sztereotipikus pályaorientáció megváltoztatására;
- a közszolgáltatásokhoz, valamint az egészségügyi szolgáltatásokhoz való egyenlő esélyű hozzáférés biztosítására;
- munkaerő-piaci, tevékenységi szegregáció visszaszorítására;
- a hátrányos helyzetűek munkaerő-piaci hátrányainak csökkentésére, foglalkoztatási esélyeik javítására;
- az egyenlő bánásmód követelményének érvényesítésére a helyi önkormányzat döntéshozatalában, illetve az általa fenntartott vagy támogatott intézményekben, és az önkormányzat által ellenőrzött szolgáltatások körében;
- a hátrányos helyzetű csoportok tagjai részvételének elősegítésére a döntéshozatalban, ill. a közügyek irányításában.

### 1. A HEP IT részletei

#### A helyzetelemzés megállapításainak összegzése

Célcsoport	Következtetések	
	problémák beazonosítása rövid megnevezéssel	fejlesztési lehetőségek meghatározása rövid címmel
Romák és/vagy mélyszegénységben élők	Generációkon átívelő alacsony iskolázottsági színvonal és munkanélküliség.	Munkaerő-piaci integráló programok, életvezetési, munkavállalási tanácsadás.
Gyermekek	A gyermekek tanórán kívüli elfoglaltságának biztosítása szabadidő hasznos eltöltése, elsősorban a nyári szünidő idejére. Nevelési problémák korai felismerése	Szakmai előadásokra lenne szükség a nevelési problémák korai felismerésére, kezelésre. Egyre több az internet-, mobilfüggőség, drogfüggőség, alkoholfüggőség, ezekről lenne szükséges felvilágosító előadásokat tartani.
Idősek	Egészségi állapotromlás következtében az egyedül élő idősek magárahagyatottsága, kiszolgáltatottsága. Elmagányosodás.	Családsegítő szolgálattal való szorosabb együttműködés, civil szervezetek bevonása az idősek számára szervezett programok megvalósításába. Egyre gyakoribbak az „unokázós családok”, besurranó tolvajok – szükséges e témákban az időskorúak esetében a figyelemfelhívás.

Nők	A munka és a családi élet összeegyeztetése.	A gyermekek napközbeni ellátásának megszervezése, foglalkoztatási formák elterjesztése.
Fogyatékkal élők	Teljes körű fizikai és infokommunikációs akadálymentesítés.	Honlap infokommunikációs akadálymentesítése. Belterületi utak fejlesztése, felújítása.
<i>Több célcsoportot érintő, településszintű megállapítás</i>	Egyenlő esélyű hozzáférés a települési szolgáltatásokhoz.	Fokozott figyelemfelhívás a kulturális és egészségügyi szolgáltatásokkal összefüggő események kapcsán.

### Jövőképünk

*Olyan településen kívánunk élni, ahol a romák semmilyen megkülönböztetést nem tapasztalnak. Fontos számunkra, hogy a mélyszegénységben élők felzárkóztatása iskolázottság és munkavállalás terén egyaránt.*

*Kiemelt területnek tartjuk a gyerekek nevelési, oktatási időn túli hasznos szabadidő eltöltésének támogatását.*

*Folyamatosan odafigyelünk az idősök mentális és fizikai jólétére.*

*Elengedhetetlennek tartjuk a nők esetén a munka és a családi élet összeegyeztethetőségét.*

*Különös figyelmet fordítunk a fogyatékkal élők számára is elérhetőek legyenek a település közzolgáltatása*

## 2. Összegző táblázat - A Helyi Esélyegyenlőségi Program Intézkedési Terve (HEP IT)

	A	B	C	D	E	F	G	H	I	J	K	L
<i>Intézkedés sorszáma</i>	<i>Az intézkedés címe, megnevezése</i>	<i>A helyzetelemzés következtéseiben feltárt probléma megnevezése</i>	<i>Az intézkedéssel elérni kívánt cél</i>	<i>A cél összhangja más helyi stratégiai dokumentumokkal</i>	<i>A cél kapcsolódása országos szakmapolitikai stratégiákhoz</i>	<i>Az intézkedés tartalma</i>	<i>Az intézkedés felelőse</i>	<i>Az intézkedés megvalósításának határideje</i>	<i>Az intézkedés eredményességét mérő indikátor(ok)</i>	<i>Az intézkedés megvalósításához szükséges erőforrások (humán, pénzügyi, technikai)</i>	<i>Az intézkedés eredményeinek fenntarthatósága</i>	<i>Önkormányzatok közötti együttműködésben megvalósuló intézkedés esetében az együttműködés bemutatása</i>
<b>0. Településszintű probléma</b>												
1	Infrastrukturális fejlesztések	Elvándorlás mérséklése, munkalehetőség teremtés. Pályázati lehetőségek kihasználásával a település infrastruktúrájának fejlesztése.	Népességmegtartó képesség növelése. Falukép alakítása, közlekedés biztonságosabbá tétele, új munkalehetőségek teremtése, településfejlesztés	Belterületi utak felújítása, TOP-3.1.1-15-HE1 Fenntartható települési közlekedésfejlesztés- Kerékpárút építése.	Magyar Nemzeti Társadalmi Felzárkózási Stratégia 2030	A belterületi utak megújulnak. A település teljes hosszát átszelő 3,4 km kerékpárút épül.	polgármester, képviselő-testület	2028.12.31.	korszerű belterületi utak, biztonságos kerékpáros közlekedés	pályázati források	Az fejlesztések a település infrastruktúrájába beépülnek.	nem releváns
<b>I. A mélyszegénységben élők és a romák esélyegyenlősége</b>												
1	Hátrányos helyzetű csoportok munkaerőpiaci helyzetének javítása	Településünkön javítani szeretnénk a hátrányos helyzetű csoportok munkaerőpiaci helyzetét	Képzettségi szintjük emelkedjen	nem releváns	Magyar Nemzeti Társadalmi Felzárkózási Stratégia 2030 (MNTFS 2030)	Foglalkoztatási Osztály által indított tanfolyamokon, képzéseken való részvétel propagálása, figyelemfelhívás	polgármester, szociális ügyintéző	2028.12.31	képzésekre jelentkezők száma	Nemzetiségi önkormányzat, polgármesteri hivatal érintett dolgozója, Foglalkoztatási Hivatal, aki szükséges	Az intézkedés eredménye hosszútávon fenntartható, hiszen javul az elhelyezkedés lehetősége, nő a jövedelme, lassan kiemelkedhet a mélyszegénységéből.	nem releváns
2	Eladósodás megelőzése, kezelése	Az egyébként is nehéz körülmények között élők eladósodásának megelőzése, már kialakult helyzet kezelése	Ne kerüljenek még nehezebb anyagi helyzetbe	Az információhiány problémájának kiküszöbölése	MNTFS 2030	Családsegítő, hivatali dolgozók, Nemzetiségi Önkormányzat tájékoztatást nyújtanak az érintetteknek a lehetőségekről	családsegítő, hivatali ügyintézők	2028.12.31	fórumokon megjelenők száma	Nemzetiségi Önkormányzat, családsegítő, polgármesteri hivatal dolgozó	Az intézkedések hatására megelőzhető a válsághelyzetbe kerültek további eladósodása, hajléktalanná válása	nem releváns
3	Közfoglalkoztatottak számának növelése	Biztosítani kell a minél szélesebb körű és nagy létszámú foglalkoztatást	Minél több ember számára biztosítani kell a foglalkoztatást, ezáltal a munkaviszonyt, az ellátásokra jogosító időt.	nem releváns	MNTFS 2030	A Foglalkoztatási Osztállyal együttműködve vizsgálni kell a foglalkoztatási lehetőségeket pályázatokat.	polgármester	2028.12.31	regisztrált munkanélküliek száma	Foglalkoztatási Hivatal, polgármesteri hivatal dolgozó, foglalkoztatók	Hosszútávon fenntartható, mert javul a hátrányos helyzetűek foglalkoztatása, ellátáshoz jutása	nem releváns
<b>II. A gyermekek esélyegyenlősége</b>												
1	Drogfogyasztás, fiatalkori bűnelkövetés	A gyermekek körében is egyre	Ne váljanak drogossá, illetve	nem releváns	MNTFS 2030	A Gyermekekjóléti Szolgálat,	családsegítő, pedagógusok,	2028.12.31.	drogfogyasztók számának	Iskolai előadóterem, az	Az intézkedés hosszútávon	nem releváns

	visszaszorítása, megszüntetése	többben találkoznak a droggal, gyakori a bűnelkövetés	bűnelkövetővé.			közoktatási intézmény, a rendőrség, a Roma Nemzetiségi Önkormányzat összefogásával felvilágosító előadásokat kell tartani.	nemzetiségi önkormányzati képviselők		csökkenése, bűncselekmények csökkenése	előadást segítő eszközök, résztvevők személye	csökkentheti a fiatalkori bűnelkövetők, a drogfogyasztók számát.	
2	Gyermekeket érintő családon belüli erőszak, érzelmi, és testi bántalmazás elleni fellépés	Fel kell lépni a családon belüli erőszak, a gyermekek testi, lelki bántalmazása ellen	Minden gyermek kapjon esélyt az egészséges testi és lelki fejlődésre.	nem releváns	MNTFS 2030	A pedagógusok, a családsegítő, a védőnők, a házi orvosok, a pedagógusok, a szociális ügyintéző	családsegítő, a védőnők, a pedagógusok, a szociális ügyintéző	2028.12.31	gyermekbántalmazás csökkenése	a jelzőrendszer tagjai, hivatalos helyiség a megbeszélésekre	Csökkenteni kell a gyermekbántalmazást, az őket érő lelki terrort, hogy egyenlő eséllyel indulhassanak hasonló körű társaikkal	nem releváns
3	Igazolatlan iskolai hiányszások csökkentése	A gyermekek iskolai, óvodai hiányszásainak csökkentése, egyenlő esély a továbbtanuláshoz	Csökkenteni az igazolatlan hiányszásokat, ezáltal megállítani a jegyzek romlását, a bukást.	nem releváns	MNTFS 2030	A családdal, a Gyermekjóléti Szolgálattal, a közoktatási intézménnyel, a házi orvosokkal együttműködve figyelemmel kell kísérni a gyermek iskolai oktatásban való részvételét.	Családsegítő, pedagógusok, házi orvosok	2028.12.31	iskolai hiányszások számának csökkenése	pedagógusok, szülők, házi orvosok, családsegítő	A hiányszások visszaszorításával egyenlő esélyt kapnak a továbbtanulásra, az iskoláztatási támogatás folyamatos folyósítása nem okoz anyagi problémát a család életében	nem releváns
<b>III. A nők esélyegyenlősége</b>												
1	Az alacsony iskolai végzettségű, szakképzetlen nők számának csökkentése	Csökkenjen a 7-8 általános iskolai végzettséggel nem rendelkező nők, továbbá a szakképzetlen nők száma a településen	Az alacsony iskolázott nők munkavállalási esélyeinek javítása	Szociális Kerekasztal célkitűzései	MNTFS 2030	Felderíteni és a településen megteremteni a felnőttképzés lehetőségeit.	polgármester, pedagógusok, családsegítő	2028.12.31	képzésre jelentkezők száma	helyiség és technikai eszközök biztosítása, emberi erőforrások bevonása, pályázati lehetőségek kihasználása	Nagyban elősegítene a nők munkavállalási lehetőségét, ezáltal megélhetési esélyét. Nem utolsó sorban a tanulás szemléletalkító hatást gyakorol szűkebb környezetükben is.	nem releváns
2	Nők nagyarányú munkanélküliségének csökkentése	Településünkön csökkenteni szeretnénk a nagyarányú női munkanélküliség számát	Képzettségi szintjük emelése, növekedjen foglalkoztatottsági arányuk		MNTFS 2030	Foglalkoztatási Osztály által indított tanfolyamok, 8 osztályos végzettség megszerzésére irányuló oktatáson való részvétel	polgármester, családsegítő, nemzetiségi önkormányzat tagjai	2028.12.31	képzésre jelentkezők száma	Nemzetiségi önkormányzat, Foglalkoztatási Hivatal, családsegítő, polgármesteri hivatal ügyintézője, előadóterem, utazási, rezsi költségek	az intézkedés hatására hosszútávon javulnak az elhelyezkedési lehetőségek	nem releváns
3	Családon belüli erőszak	Településünkön szeretnénk	Minden nő kapjon egyenlő esélyt a		MNTFS 2030	Az egészségügyi dolgozók, a	családsegítő, polgármesteri	2028.12.31	csökken a családon belüli erőszak	A rendszer tagjai, anyaotthon,	A közösség összefogása	nem releváns



	elleni fellépés	hatékonyan fellépni a családon belüli erőszak ellen, amely elsősorban a nőket és a gyermekeket érinti	családi életre			családsegítő, a hivatali dolgozók, a rendőrség jelezzék, ha erőszakot elszenvedő nem jelez.	hivatal ügyintézője		számának csökkenése	szálláslehetőség	visszaszoríthatja a családon belüli erőszakot, illetve segítséget nyújthat az érintetteknek a kitörésre.	
<b>IV. Az idősök esélyegyenlősége</b>												
1	Elmagányosodás megszüntetése	Településünkön szeretnék elérni, hogy egyetlen idős ember se maradjon ténylegesen egyedül	Az idősök továbbra is maradjanak részesei a település életének, ne maradjanak egyedül, hanem magányosodjanak el	nem releváns	MNTFS 2030	Olyan szociális jelzőrendszer létrehozása, amely szükség esetén megtalálja a szellemi, egészségi állapotuknak megfelelő kapcsolódási pontot a település életéhez.	Gondozási Központ munkatársai, polgármester	2028.12.31	nyugdíjasklub létszáma, az általuk szervezett programok száma	Gondozási Központ dolgozói, civil szervezetek, önszerveződő közösségek	Közvetve vagy közvetlenül a település életébe, ezért nem maradnak ténylegesen egyedül, magukra az idős emberek	nem releváns
2	Az idősebb korosztályba tartozók munkanélküliségének csökkentése	Az idősebb, főleg a nyugdíj előtt álló korosztály az egyik leghátrányosabb helyzetű munkanélküli a munkaerőpiacon	Az idős, nyugdíj előtt álló emberek újra bekapcsolódhassanak a munka világába, újra el tudjon helyezkedni, dolgozhasson	nem releváns	MNTFS 2030	Képzési programok, esély biztosítása az elhelyezkedéshez, közfoglalkoztatás lehetőségének biztosítása	Polgármester, Gondozási Központ munkatársai	2028.12.31	részvevők száma	Foglalkoztatási Központ, önkormányzat és intézményei, civil szervezetek munkahelyek	Lehetőséget kapnak, hogy azonos eséllyel induljanak a munkaerőpiacon vagy szerezzenek a foglalkoztatással munkaviszonyt.	nem releváns
3	Idősök védelme	Az idősök a bűnelkövetők számára a leginkább veszélyeztetett korosztály	Szeretnénk, ha nagyobb biztonságban éreznék magukat az idős, egyedülálló emberek.	Szociális szolgáltatástervezési koncepció	MNTFS 2030	Olyan jelzőrendszer, illetve tájékoztató hálózat kiépítése, amely felvilágosítja az idősöket a bűnelkövetőkkel kapcsolatban.	Polgármesteri, Gondozási Központ munkatársai	2028.12.31	bűnügyi esetek számának csökkentése	Rendőrség, polgárőrség, lakosság, hangosíradó, helyi közösségi média felület	Csökken az idősokorúak sérelmére elkövetett bűncselekmények száma, nő a biztonságérzetük.	nem releváns
<b>V. A fogyatékosokkal élő személyek esélyegyenlősége</b>												
1	Fogyatékosok információhoz való hozzáféréseinek biztosítása	Szeretnék a fogyatékosok számára is akadálymentes információáramlást és eszközhasználatot	A fogyatékosok akadálymentesen tudjanak hozzáférni az információhoz, tudják használni az eszközöket.	Szociális szolgáltatástervezési koncepció	MNTFS 2030	Különböző információ adatbázisok használatára való figyelemfelhívás, vakbarát verziók alkalmazása	Polgármester, családsegítő	2028.12.31	akadálymentes eszközök biztosításának növelése	Szakemberek, pályázati források a megvalósításhoz	A fogyatékosok akadálytalanul tudják az adatbázisokat, eszközöket használni.	nem releváns
2	Az ügyintézéshez jeltolmács biztosítása	Az ügyintézéshez szükség esetén jeltolmácsot kell biztosítani.	Az ügyintézés ne akadályozza a fogyatékosokat.	Szociális szolgáltatástervezési koncepció	MNTFS 2030	Fogyatékos személy ügyintézéséhez szükség esetén jeltolmácsot kell biztosítani.	Polgármester, hivatali dolgozók	2028.12.31	a fogyatékos személyek hatékonyabban vesznek részt az ügyeik intézésében	Jeltolmács, illetve az ő költségei	A fogyatékosok azonos eséllyel tudják intézni hivatalos ügyeiket	nem releváns

## 3. Megvalósítás

### 3.1 A megvalósítás előkészítése

*Önkormányzatunk az általa fenntartott intézmények vezetői számára feladatul adja és ellenőrzi, a településen működő nem önkormányzati fenntartású intézmények vezetőit pedig partneri viszony során kéri, hogy a Helyi Esélyegyenlőségi Programot valósítsák meg, illetve támogassák.*

*Önkormányzatunk azt is kéri intézményeitől és partnereitől, hogy vizsgálják meg, és a program elfogadását követően biztosítsák, hogy az intézményük működését érintő, és az esélyegyenlőség szempontjából fontos egyéb közszolgáltatásokat meghatározó stratégiai dokumentumokba és iránymutatásokba épüljenek be és érvényesüljenek az egyenlő bánásmódról és esélyegyenlőségre vonatkozó azon kötelezettségek, melyek az önkormányzat Helyi Esélyegyenlőségi Programjában részletes leírásra kerültek.*

*Önkormányzatunk elvárja, hogy intézményei a Helyi Esélyegyenlőségi Program Intézkedési Tervében szereplő vállalásokról, az őket érintő konkrét feladatokról intézményi szintű akcióterveket és évente cselekvési ütemterveket készítsenek.*

*Önkormányzatunk a HEP kidolgozására és megvalósítására, továbbá értékelésére, ellenőrzésére és az ennek során nyert információk visszacsatolására, valamint a programba történő beépítésének garantálására **Helyi Esélyegyenlőségi Programért Felelős Fórumot** hoz létre és működtet.*

*A fentiekkel kívánjuk biztosítani, hogy az HEP IT-ben vállalt feladatok településünkön maradéktalanul megvalósuljanak.*

### 3.2 A megvalósítás folyamata

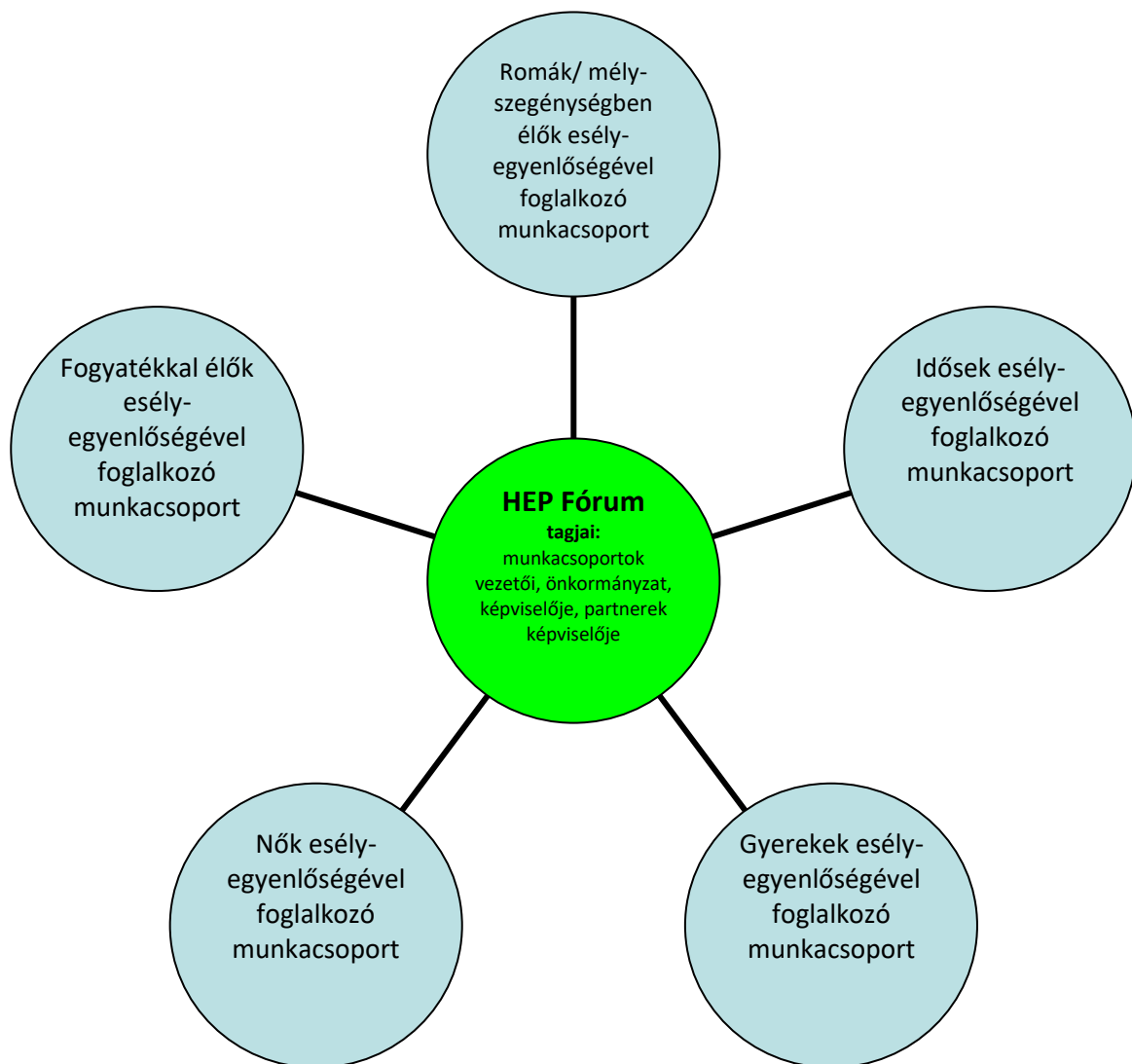
*A társadalmi partnerség és együttműködés egyik eszköze a HEP Fórumok szervezése lehet. HEP Fórumok segítségével a helyi állami, önkormányzati, egyházi és civil szervezetek között a hatékonyabb együttműködés alakulhat ki*

#### **A HEP Fórum feladatai:**

- a célcsoportok esélyegyenlőségi problémáinak a beazonosítása, a problémákra adekvátan válaszoló intézkedések megfogalmazása, összehangolása,*
- a HEP intézkedéseinek megvalósításában, az HEP IT megvalósulásának figyelemmel kísérése, a HEP IT-ben lefektetett célok megvalósulásához szükséges beavatkozások évenkénti felülvizsgálata,*
- annak figyelemmel kísérése, hogy a megelőző időszakban végrehajtott intézkedések elősegítették-e a kitűzött célok megvalósulását, és az ezen tapasztalatok alapján esetleges új beavatkozások meghatározása*
- a HEP IT aktualizálása, az esetleges változások beépítése a HEP IT-be, a módosított HEP IT előkészítése képviselő-testületi döntésre*

- az esélyegyenlőséggel összefüggő problémák megvitatása
- a HEP IT és az elért eredmények nyilvánosság elé tárása, dokumentálása, kommunikálása

Az esélyegyenlőség fókuszban lévő célcsoportjaihoz és/vagy kiemelt problématerületekre a terület aktorainak részvételével tematikus munkacsoportokat alakíthatunk 2 ezer fő feletti településeken (opcionális) az adott területen kitűzött célok megvalósítása érdekében. A munkacsoportok vezetői egyben tagjai az Esélyegyenlőségi Fórumnak is, a munkacsoportok rendszeresen (minimum évente) beszámolnak munkájukról az Esélyegyenlőségi Fórum számára.



### **A HEP Fórum működése:**

A Fórum legalább két évente, a felülvizsgálatok és az új HEP elfogadása előtt, de szükség esetén ennél gyakrabban ülésezik.

A Fórum működését megfelelően dokumentálja, üléseiről jegyzőkönyv készül.

A Fórum javaslatot tesz az HEP IT megvalósulásáról készített beszámoló elfogadására, vagy átdolgoztatására, valamint szükség szerinti módosítására.

A HEP Fórum egy-egy beavatkozási terület végrehajtására felelőst jelölhet ki tagjai közül.

### **A HEP Fórumok javasolt összetétele:**

#### Tagok

- a település polgármestere,
- a település/közös önkormányzatok jegyzője,
- helyi nemzetiségi önkormányzatok vezetői,
- beavatkozási területekhez kapcsolódó önkormányzati bizottságok képviselői,
- helyi/térségi releváns közszolgáltató intézmények képviselői,
- meghatározó helyi/térségi gazdasági szereplők, munkáltatók képviselői,
- 2 000 fő lakosságszám feletti települések esetében a Szociálpolitikai Kerekasztal képviselői,
- helyi jelzőrendszeri felelős,
- a településen működő - a HEP célcsoportjai kapcsán érintett - civil szervezetek és egyházak képviselői,
- A HEP intézkedési tervében szereplő intézkedések végrehajtásáért felelős intézmények, szervezetek képviselői,
- a település HEP referense,
- a rendvédelmi és közbiztonsági szervezetek képviselői,
- egyéb tagok (pl. tapasztalati szakértőként valamely célcsoportban érintett személy, vagy a településen aktív szerepet vállaló személyek).

#### Állandó meghívottak

- a település képviselő-testületének tagjai,
- az illetékes esélyegyenlőségi mentor,
- tankerületi központ képviselője,
- környező települések önkormányzati szereplői,
- járási jelzőrendszeri tanácsadó,
- egyéb meghívottak (járási hivatalok beavatkozási területekhez és célcsoportokhoz kapcsolódó szervezeti egységeinek képviselői, térségi felzárkózási programok képviselői).

### **3.3 Monitoring és visszacsatolás**

A Helyi Esélyegyenlőségi Program megvalósulását, végrehajtását a HEP Fórum ellenőrzi, és javaslatot készít a HEP szükség szerinti aktualizálására az egyes beavatkozási területek felelőseinek, illetve a létrehozott munkacsoportok beszámolóinak alapján.

### 3.4 Nyilvánosság

A program elfogadását megelőzően, a véleménynyilvánítás lehetőségének biztosítása érdekében nyilvános fórumot hívunk össze.

A véleményformálás lehetőségét biztosítja az Helyi Esélyegyenlőségi Program nyilvánosságra hozatala is, valamint a megvalósítás folyamatát koordináló HEP Fórum első ülésének mihamarabbi összehívása.

A nyilvánosság folyamatos biztosítására legalább évente tájékoztatjuk a program megvalósításában elért eredményekről, a monitoring eredményeiről a település döntéshozóit, tisztségviselőit, az intézményeket és az együttműködő szakmai és társadalmi partnerek képviselőit.

A HEP Fórum által végzett monitoring vizsgálatok eredményeit nyilvánosságra hozzuk a személyes adatok védelmének biztosítása mellett. A nyilvánosság biztosítására az önkormányzat honlapja, a helyi média áll rendelkezésre. Az eredményekre felhívjuk a figyelmet az önkormányzat és intézményeinek különböző rendezvényein, beépítjük kiadványainkba, a tolerancia, a befogadás, a hátrányos helyzetűek támogatásának fontosságát igyekszünk megértetni a lakossággal, a támogató szakmai és társadalmi környezet kialakítása érdekében.

### 3.5 Kötelezettségek és felelősség

Az esélyegyenlőséggel összefüggő feladatokért az alábbi személyek/csoportok felelősek:

#### **A Helyi Esélyegyenlőségi Program végrehajtásáért az önkormányzat részéről a polgármester felel.**

- Az ő feladata és felelőssége a HEP Fórum létrejöttének szervezése, működésének sokoldalú támogatása, az önkormányzat és a HEP Fórum közötti kapcsolat biztosítása.
- Folyamatosan együttműködik a HEP Fórum vezetőjével.
- Felelősségi körébe tartozó, az alábbiakban felsorolt tevékenységeit a HEP Fórum bevonásával és támogatásával végzi. Így
  - o Felel azért, hogy a település minden lakója és az érintett szakmai és társadalmi partnerek számára elérhető legyen a Helyi Esélyegyenlőségi Program.
  - o Figyelemmel kíséri azt, hogy az önkormányzat döntéshozói, tisztségviselői és intézményeinek dolgozói megismerik és követik a HEP-ben foglaltakat.
  - o Támogatnia kell, hogy az önkormányzat, illetve intézményeinek vezetői minden ponton megkapják a szükséges felkészítést és segítséget a HEP végrehajtásához.
  - o Kötelessége az egyenlő bánásmód elvét sértő esetekben meg tennie a szükséges lépéseket, vizsgálatot kezdeményezni, és a jogsértés következményeinek elhárításáról intézkedni

A település vezetése, az önkormányzat tisztségviselői és a települési intézmények vezetői

- felelősek azért, hogy ismerjék az egyenlő bánásmódra és esélyegyenlőségre vonatkozó jogi előírásokat, biztosítsák a diszkriminációmentes intézményi szolgáltatásokat, a befogadó és toleráns légkört, és megragadjanak minden alkalmat, hogy az esélyegyenlőséggel kapcsolatos ismereteiket bővítő képzésen, egyéb programon részt vegyenek.
- Felelőségük továbbá, hogy ismerjék a HEP IT-ben foglaltakat és közreműködjenek annak megvalósításában.
- Az esélyegyenlőség sérülése esetén hivatalosan jelezzék azt a HEP IT kijelölt irányítóinak.
- Az önkormányzati intézmények vezetői intézményi akciótervben gondoskodjanak az Esélyegyenlőségi Programban foglaltaknak az intézményükben történő maradéktalan érvényesüléséről.

Szükséges továbbá, hogy a jogszabály által előírt feladat-megosztás, együttműködési kötelezettség alapján a települési önkormányzattal kapcsolatban álló szereplők ismerjék a HEP-et, annak megvalósításában aktív szerepet vállaljanak.

### 3.6 Érvényesülés, módosítás

Amennyiben a **kétévente előírt** – de ennél gyakrabban, pl. évente is elvégezhető - **felülvizsgálat** során kiderül, hogy a HEP IT-ben vállalt célokat nem sikerül teljesíteni, **a HEP Fórum megvitatja a beavatkozási tevékenységek korrekciójára, kiegészítésére vonatkozó intézkedési tervjavaslatát** annak érdekében, hogy a célok teljesíthetők legyenek.

Az HEP IT-t mindenképp módosítani szükséges, ha megállapításaiban lényeges változás következik be, illetve amennyiben a tervezett beavatkozások nem elegendő módon járulnak hozzá a kitűzött célok megvalósításához.

Az egyenlő bánásmód elvét sértő esetekben az HEP IT végrehajtásáért felelős személy megteszi a szükséges lépéseket, vizsgálatot kezdeményez, és intézkedik a jogsértés következményeinek elhárításáról.

#### 4. Elfogadás módja és dátuma

I. Az Erdőtelek község Helyi Esélyegyenlőségi Programjának szakmai és társadalmi vitája megtörtént. Az itt született észrevételeket a megvitatást követően a HEP Intézkedési Tervébe beépítettük.

II. Ezt követően Erdőtelek község képviselő-testülete a Helyi Esélyegyenlőségi Programot (melynek része az Intézkedési Terv) megvitatta és .../2023.(XII.14.) számú határozatával elfogadta.

Csatolt melléklet:

- képviselő testület elfogadó határozatának kivonata

*A kötelező táblák és az összefoglaló IT tábla nem a melléklete a HEP-nek hanem az egységes szerkezetbe foglalt HEP kötelező eleme!*

Erdőtelek, 2023. december .....

Forgács Jánosné  
polgármester

## A KÉPVISELŐ TESTÜLET ELFOGADÓ HATÁROZATÁNAK KIVONATA